

Statistics Trends

日本の唱片产业

2022

The Recording Industry in Japan 2022



CONTENTS

2021 年录音制品生产与网络音乐概况	1
录音制品统计	4
2021 年录音制品实际生产的具体情况	4
录音制品的总产量和总产值	5
音频唱片的总产量和总产值	5
CD 的产量和产值	5
CD 单曲的产量和产值	6
12cmCD 专辑的产量和产值	6
音乐短片的产量和产值	6
录音制品历年产量和产值的变化	7
网络音乐统计	10
2021 年网络音乐实际销售的具体情况	10
网络音乐销售额占比	10
网络音乐的销量和销售额	11
收费下载的销量和销售额	12
流媒体的销售额	12
网络音乐历年销量和金额的变化	13
新曲数量统计	14
2021 年各音乐类型的新曲数量	14
音频唱片新曲数量 音乐类型占比（国内作品·海外作品）	14
音频唱片新曲数量 媒介占比（国内外）	14
音频唱片新曲数量（近 10 年）	15
音频唱片历年各媒介新曲数量的变化	15
目录数量统计	17
2021 年各音乐类型目录数量	17
音频唱片目录数量 音乐类型占比（国内作品·海外作品）	17
音频唱片目录数量 媒介占比（国内外）	17
音频唱片目录数量（近 10 年）	18
音频唱片历年各媒介目录数量	18
相关资料	20
第 36 届日本金唱片大赛获奖名单	20
历届年度最佳艺人获奖者名单	22
2021 年百万认定作品	24
2021 年钻石·铂金认定作品	24
认定作品数量变化	27
新出道艺人数量	27
唱片·CD 出租店数量的变化	28
日本唱片业协会 使用费等征收金额的变化	28
日本唱片业协会会员公司目录（按入会·成立的顺序）	29

备注 1. 本统计资料是对本协会会员公司数据的汇总,含会员公司接受非会员公司委托所产生的委托销售部分的数据。
2. 实际业绩的数字,因单位未有时做了四舍五入处理,有的地方会出现分类和合计不一致的情况。
3. 自 2017 年开始,网络音乐销售业绩的统计分类有变更。

2021年录音制品生产与网络音乐概况

2021年音乐制品（音频唱片+音乐短片）的总产量为1亿5,103万张/部、上年比103%，金额为1,936亿日元、上年比100%。从受新型冠状病毒影响的前年（2020年）开始，数量和金额都呈现水平发展态势。而网络音乐的销售额实现了8年的连续增长，达到895亿日元、上年比114%。最终，音频制品的产值和网络音乐的销售额的合计金额为2,832亿日元、上年比104%，实现3年来首次正增长。并且，网络音乐销售额占比自2005年开始统计以来首次超三成（31.6%）。

音频唱片

音频唱片的数量为1亿599万张/部（上年比100%），金额为1,280亿日元（上年比99%）。其中，CD专辑的数量为7,111万张（上年比100%）、金额为942亿日元（上年比98%）；CD单曲的数量为3,244万张（上年比99%）、金额为290亿日元（上年比95%）。另外大幅增长的模拟唱盘数量为191万张（上年比174%），连续5年超过100万张；金额为39亿日元（上年比184%），自1999年（36亿日元）以来再次突破30亿日元。

音乐短片

音乐短片的数量为4,504万张/部（上年比111%）、金额为656亿日元（上年比102%），数量和金额与上年相比都有所增长。其中，音乐DVD数量为2,694万张（上年比100%）、金额为301亿日元（上年比99%），与上年持平。另外，音乐蓝光光碟数量为1,810万张（上年比132%）、金额为355亿日元（上年比105%），数量是2007年开始统计以来首次超1,800万张，2年以来数量和金额首次实现正增长。

网络音乐

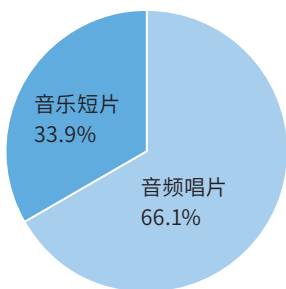
网络音乐的金额为895亿日元（上年比114%），自2010年（860亿日元）以来再次突破800亿日元，实现连续4年的两位数增长、连续8年的正增长。其中，下载数量为6,053万次（上年比81%）、金额为141亿日元（上年比79%），与上一年度相比均有所下降。另一方面，流媒体金额为744亿日元（上年比126%），网络音乐销售额的各大类别中，流媒体占比首次达到80%。

（数量：千张·次/金额：亿日元）

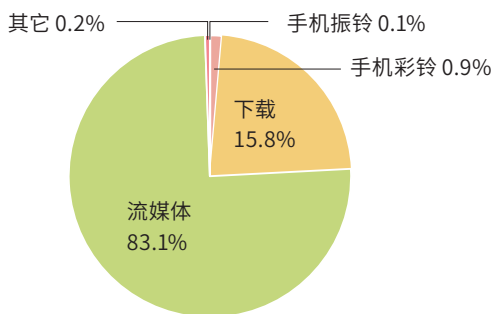
	数量	上年比	金额	上年比
音频唱片	105,994	100%	1,280	99%
音乐短片	45,038	111%	656	102%
录音制品合计	151,032	103%	1,936	100%
网络音乐	72,826	80%	895	114%
录音制品/网络音乐合计	—	—	2,832	104%

录音制品与网络音乐金额占比

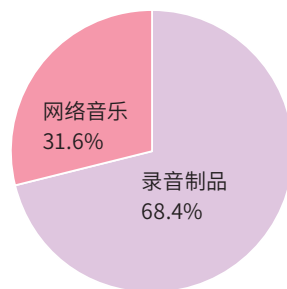
■ 2021年 录音制品金额占比



■ 2021年 网络音乐金额占比



■ 2021年 录音制品与网络音乐金额占比



2021年录音制品生产与网络音乐概况

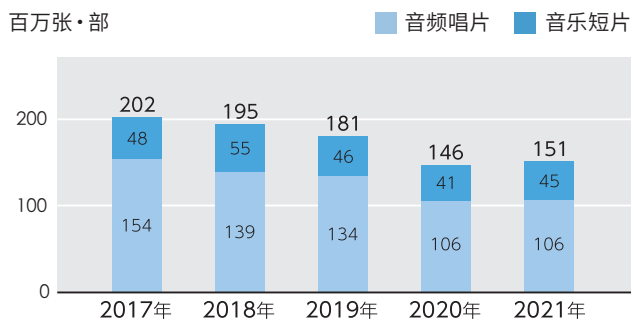
■ 2021年录音制品实际生产情况

(数量: 千张·部/金额: 百万日元)

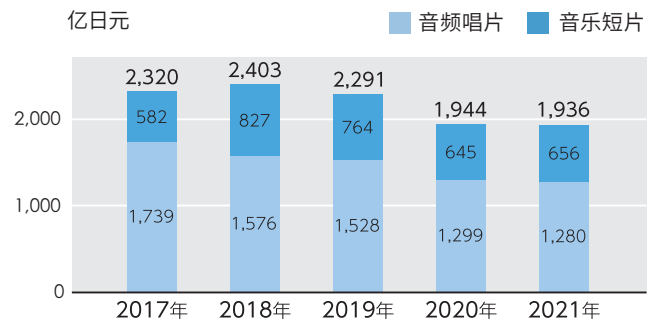
类型		数量	构成比率	上年比	金额	构成比率	上年比
音频唱片	CD	103,552	69	100%	123,255	64	97%
	模拟唱盘	1,907	1	174%	3,900	2	184%
	盒式磁带	141	0	48%	137	0	65%
	其它	395	0	113%	700	0	115%
	合计	105,994	70	100%	127,992	66	99%
音乐短片	DVD	26,936	18	100%	30,128	16	99%
	蓝光光碟	18,102	12	132%	35,518	18	105%
	磁带及其它	0	0	—	0	0	—
	合计	45,038	30	111%	65,646	34	102%
录音制品总计		151,032	100	103%	193,638	100	100%

备注 1. 本统计是对本协会会员公司数据的汇总。含会员公司接受非会员公司委托所产生的委托销售部分的数据。
2. 因单位未小时做了四舍五入处理,可能会出现分类与合计不一致的情况。
3. 音频唱片中的“其它”为SACD、DVD音频、DVD音乐、MD的合计。

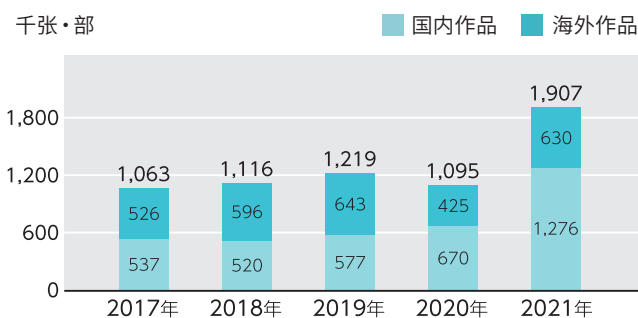
■ 录音制品的数量变化



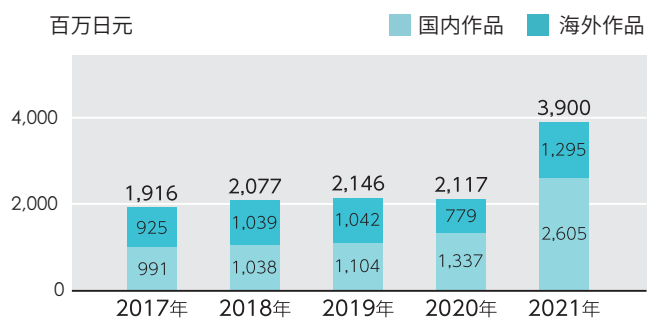
■ 录音制品的金额变化



■ 模拟唱盘的数量变化



■ 模拟唱盘的金额变化



■ 2021年网络音乐实际销售情况

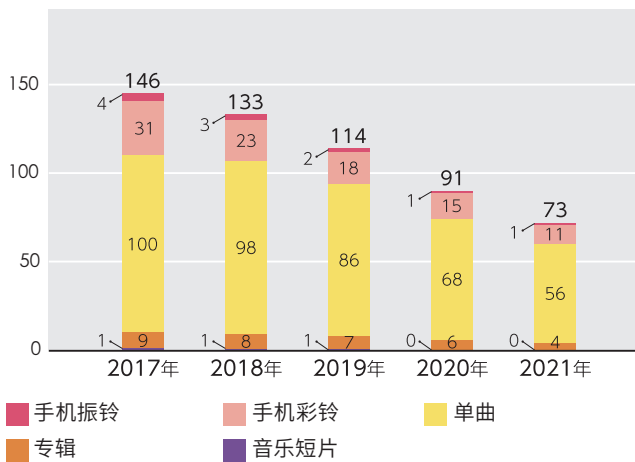
(数量:千次/金额:百万日元)

	数量	构成比率	上年比	金额	构成比率	上年比
手机振铃	810	1.1%	60%	90	0.1%	60%
手机彩铃	11,491	15.8%	76%	776	0.9%	76%
下载	60,525	83.1%	81%	14,120	15.8%	79%
流媒体	—	—	—	74,381	83.1%	126%
其它	—	—	—	171	0.2%	68%
合计	72,826	100.0%	80%	89,538	100.0%	114%

备注 1.本统计是对本协会会员公司作为主要运营方或以批发形式、或经授权发布的音源等实际情况进行的汇总。
2.因单位未小时做了四舍五入处理,可能会出现分类与合计不一致的情况。
3.数量:下载次数;金额:会员公司收入。

■ 网络音乐的数量变化

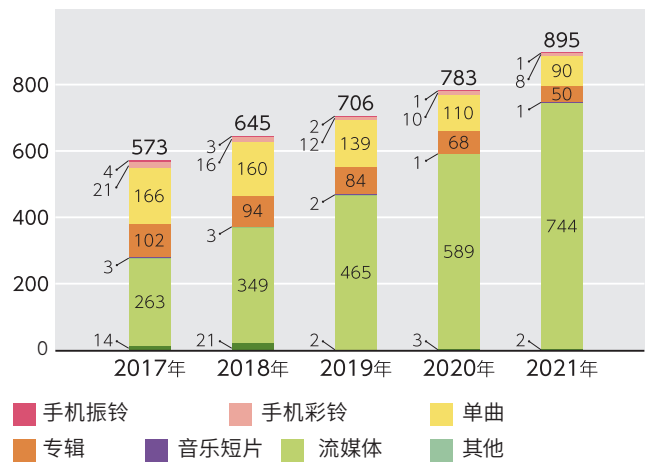
百万次



备注 1. “流媒体”是“订阅”和“广告收入”的合计金额。

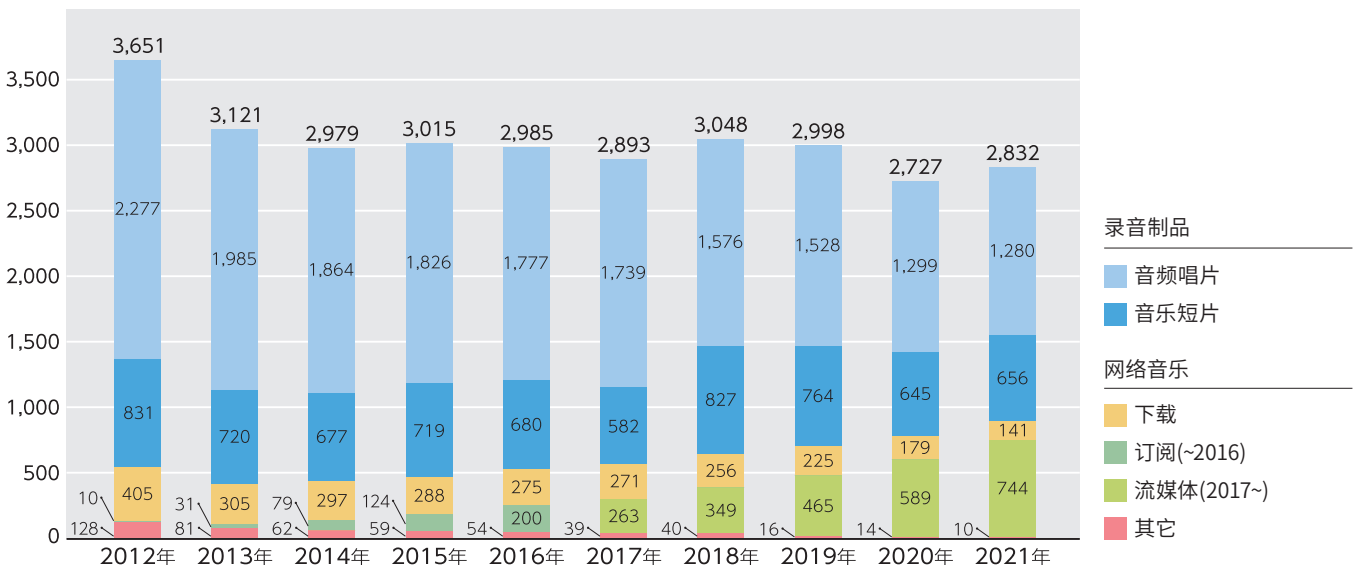
■ 网络音乐的金额变化

亿日元



■ 录音制品生产与网络音乐的实际销售金额变化

亿日元



备注 1. 基本: 录音制品——实际生产产值, 网络音乐——销售额。
2. “其它”中包含“手机振铃”、“手机彩铃”、“其它数字音乐内容 (~2016)”、“其它 (2017~)”。
3. 从2017年开始更改网络音乐实际销售情况的统计类别。“订阅”和“其它数字音乐内容”是截止2016年的统计类别。

录音制品统计

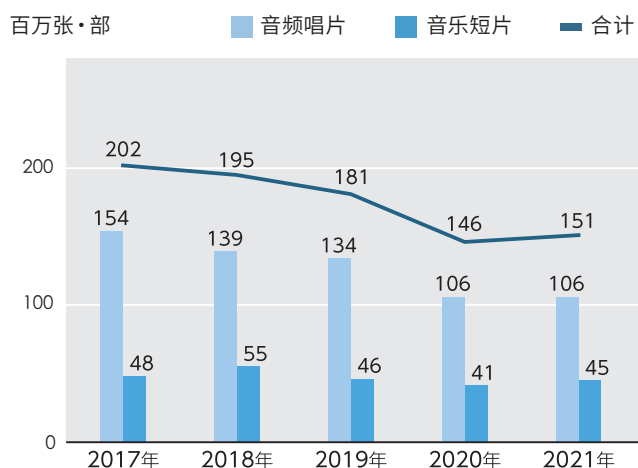
2021年 录音制品实际生产的具体情况

(数量: 千张·部/金额: 百万日元)

类型		数量	构成比率	上年比	金额	构成比率	上年比	
音频唱片	8cmCD 单曲	日	9	0	35%	6	0	36%
		外	0	0	0%	0	0	0%
		计	9	0	34%	6	0	35%
	12cmCD 单曲	日	31,336	30	98%	28,072	22	94%
		外	1,094	1	147%	945	1	153%
		计	32,430	31	99%	29,016	23	95%
	单曲小计	日	31,345	30	98%	28,078	22	94%
		外	1,094	1	147%	945	1	153%
		计	32,439	31	99%	29,023	23	95%
	12cmCD 专辑	日	59,168	56	97%	82,001	64	95%
		外	11,945	11	113%	12,232	10	120%
		计	71,113	67	100%	94,233	74	98%
	CD小计	日	90,513	85	98%	110,079	86	95%
		外	13,039	12	116%	13,176	10	122%
		计	103,552	98	100%	123,255	96	97%
	模拟唱盘	日	1,276	1	191%	2,605	2	195%
		外	630	1	148%	1,295	1	166%
		计	1,907	2	174%	3,900	3	184%
	盒式磁带	日	135	0	48%	130	0	65%
		外	6	0	63%	7	0	58%
		计	141	0	48%	137	0	65%
其它	日	141	0	165%	229	0	166%	
	外	254	0	96%	471	0	101%	
	计	395	0	113%	700	1	115%	
合计	日	92,066	87	98%	113,042	88	96%	
	外	13,928	13	116%	14,950	12	124%	
	计	105,994	100	100%	127,992	100	99%	
音乐短片	DVD	日	26,620	59	100%	29,756	45	100%
		外	315	1	68%	372	1	44%
		计	26,936	60	100%	30,128	46	99%
	蓝光光碟	日	17,633	39	134%	34,717	53	105%
		外	469	1	91%	801	1	87%
		计	18,102	40	132%	35,518	54	105%
	磁带及其它	计	0	0	—	0	0	—
	合计	日	44,254	98	112%	64,473	98	103%
		外	784	2	80%	1,173	2	66%
计		45,038	100	111%	65,646	100	102%	
录音制品 (音频/音乐 短片合计)	音频唱片小计		105,994	70	100%	127,992	66	99%
	音乐短片小计		45,038	30	111%	65,646	34	102%
	合计	日	136,319	90	102%	177,516	92	98%
		外	14,712	10	113%	16,123	8	117%
计		151,032	100	103%	193,638	100	100%	
视频唱片 (含音乐短片)	DVD		42,122	59	87%	55,248	41	95%
	蓝光光碟		28,945	41	127%	78,194	59	121%
	磁带及其它		0	0	—	0	0	—
	合计		71,066	100	100%	133,442	100	109%
音频/视频唱片	音频唱片小计		105,994	60	100%	127,992	49	99%
	视频唱片小计		71,066	40	100%	133,442	51	109%
	合计		177,061	100	100%	261,434	100	104%

备注 1.本统计是对本协会会员公司数据的汇总。含会员公司接受非会员公司委托所产生的委托销售部分的数据。
2.因单位未满足时做了四舍五入处理,可能会出现分类与合计不一致的情况。
3.音频唱片中的“其它”为SACD、DVD音频、DVD音乐、MD的合计。

录音制品总产量



录音制品总产值



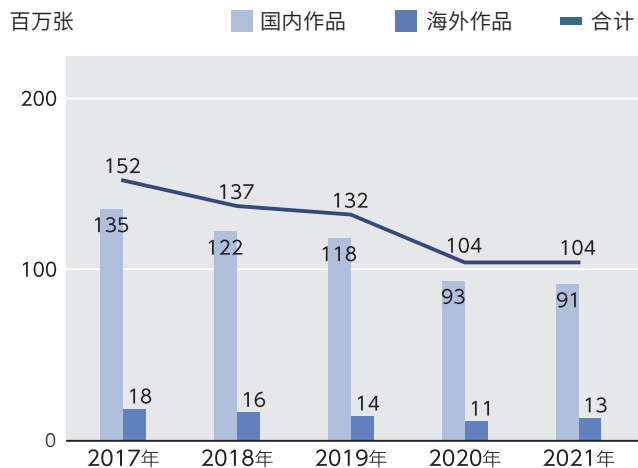
音频唱片总产量



音频唱片总产值



CD产量

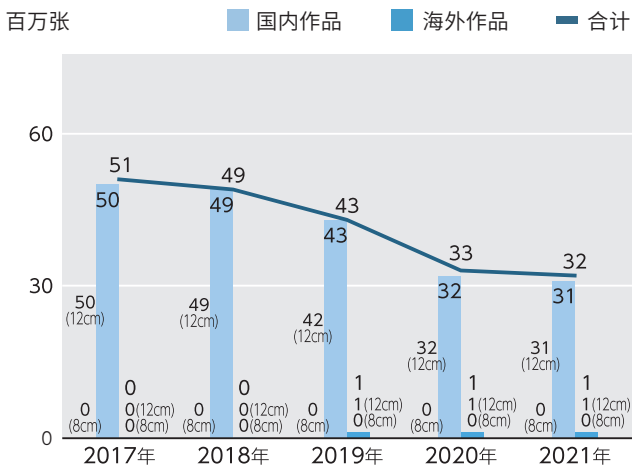


CD产值

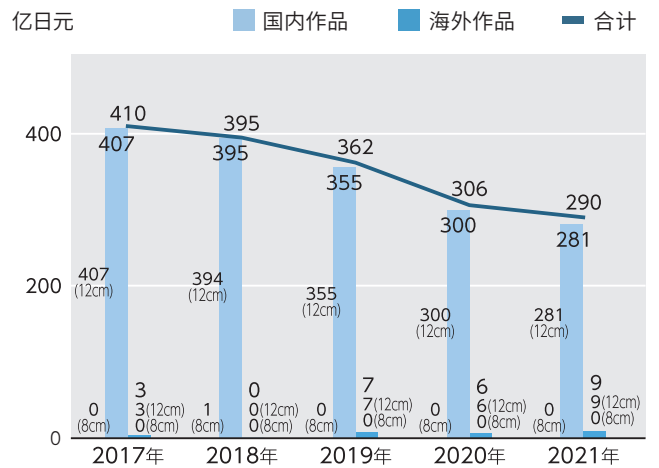


录音制品统计

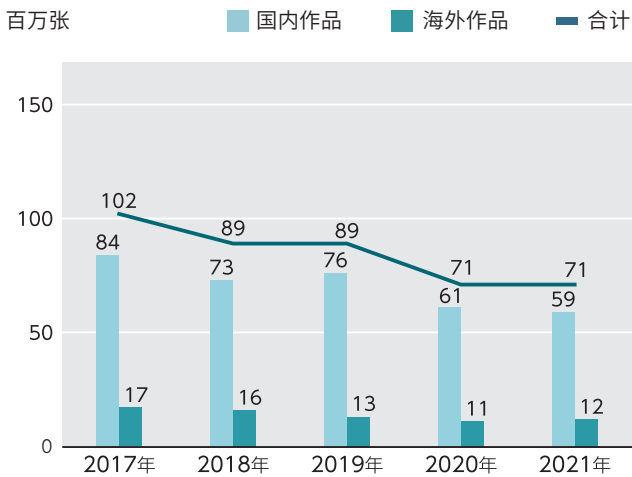
CD单曲产量



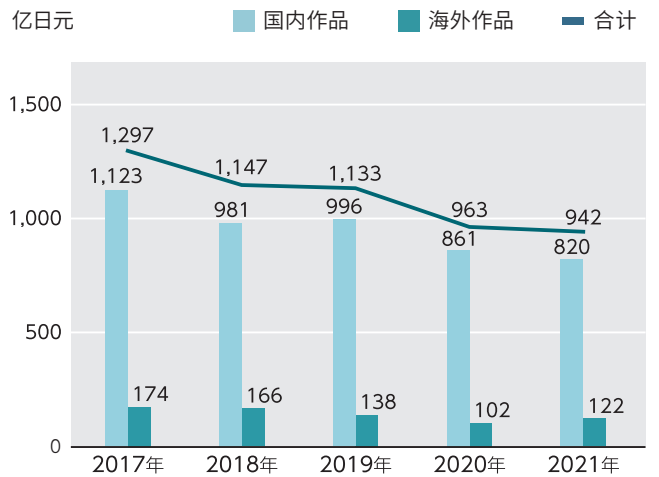
CD单曲产值



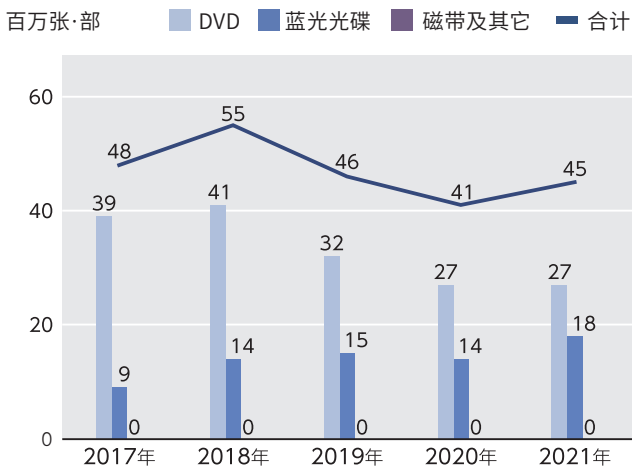
12cmCD专辑产量



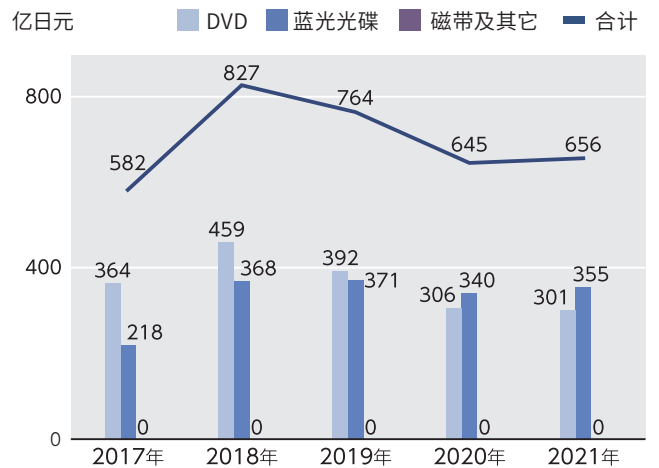
12cmCD专辑产值



音乐短片产量



音乐短片产值



录音制品历年产量的变化

单位:千张·部

	SP	光盘						磁带			其它	合计
		17cm		25·30cm		CD		卡盘式	盒式	开盘式		
		33转	45转	33转	45转	8cm单曲	12cm					
1929 (昭4)	10,483											10,483
1930 (昭5)	14,400											14,400
1931 (昭6)	16,895											16,895
1932 (昭7)	17,016											17,016
1933 (昭8)	24,675											24,675
1934 (昭9)	25,731											25,731
1935 (昭10)	28,927											28,927
1936 (昭11)	29,638											29,638
1937 (昭12)	26,409											26,409
1938 (昭13)	19,634											19,634
1939 (昭14)	24,385											24,385
1940 (昭15)	20,928											20,928
1941 (昭16)	19,714											19,714
1942 (昭17)	17,085											17,085
43-45(18-20)	<不明>											<不明>
1946 (昭21)	6,420											6,420
1947 (昭22)	8,847											8,847
1948 (昭23)	11,962											11,962
1949 (昭24)	16,860											16,860
1950 (昭25)	11,828											11,828
1951 (昭26)	14,904											14,904
1952 (昭27)	17,806											17,806
1953 (昭28)	19,357			52								19,409
1954 (昭29)	15,896		455	209								16,560
1955 (昭30)	12,781		1,172	547								14,500
1956 (昭31)	11,540		2,379	1,019								14,938
1957 (昭32)	9,877		3,889	1,821								15,587
1958 (昭33)	8,520		5,417	3,264								17,201
1959 (昭34)	5,536		8,726	5,127								19,389
1960 (昭35)	3,078	73	13,530	7,323								24,004
1961 (昭36)	1,976	765	19,428	10,653								32,822
1962 (昭37)	584	2,765	26,927	13,462								43,738
1963 (昭38)	25	6,606	39,234	13,730								59,595
1964 (昭39)		9,012	50,954	13,847								73,813
1965 (昭40)		14,693	61,887	14,354								90,934
1966 (昭41)		15,285	63,063	16,142								94,490
1967 (昭42)		15,686	65,338	18,863	213							100,100
1968 (昭43)		16,968	75,489	27,757	217			5,529	631	171		126,762
1969 (昭44)		16,712	78,473	38,332	55			12,394	1,250	206		147,422
1970 (昭45)		11,749	71,704	50,095	7			18,338	3,790	192		155,875
1971 (昭46)		10,453	81,414	58,443	1			14,844	5,837	279		171,271
1972 (昭47)		8,004	82,909	61,137	0			13,535	6,770	239		172,594
1973 (昭48)		6,997	86,744	78,520	0			15,606	10,591	242		198,700
1974 (昭49)		6,735	91,166	83,758	0			12,790	11,154	111		205,714
1975 (昭50)		6,307	86,399	84,665	0			12,160	14,090	44		203,665
1976 (昭51)		5,548	99,543	94,599	62			11,388	20,187	14		231,341
1977 (昭52)		5,896	85,759	92,189	219			9,055	25,612	15		218,745
1978 (昭53)		4,801	98,283	93,012	132			11,699	34,855	6		242,788
1979 (昭54)		4,036	106,302	88,346	120			15,087	46,220	2		260,113
1980 (昭55)		5,188	99,172	90,504	79			22,858	57,107	0		274,908
1981 (昭56)		2,756	84,929	80,383	466			26,152	60,627			255,313
1982 (昭57)		2,451	76,285	73,022	158			36,489	61,115			249,520
1983 (昭58)		2,569	76,649	69,049	469			33,113	64,618			246,467
1984 (昭59)		1,149	69,979	66,708	1,503		6,365	21,973	60,917			228,595
1985 (昭60)		1,180	60,959	58,057	4,320		20,638	13,826	60,694			219,673
1986 (昭61)		1,415	59,152	42,751	2,732		45,120	8,355	62,517			222,041
1987 (昭62)		818	45,432	25,996	1,749		64,992	5,893	68,925			213,804
1988 (昭63)		564	26,855	10,935	1,109	25,557	89,980	3,415	76,074			234,490
1989 (平元)		910	6,770	2,182	194	47,094	143,424	1,666	72,301			274,542
1990 (平2)		224	1,382	703	23	61,820	169,129	672	56,541			290,494
1991 (平3)		9	87	885	1	88,776	210,497	254	44,579			345,087
1992 (平4)		14	17	982	1	110,559	222,671	47	38,853			373,142
1993 (平5)		0	76	766	0	153,795	227,756	4	35,333			417,730
1994 (平6)			620			138,271	241,699	0	29,860			410,450
1995 (平7)			534			164,581	275,369		25,031			465,515
1996 (平8)			944			166,294	282,556		22,512			472,305
1997 (平9)			1,034			167,827	289,313		22,534			480,706
1998 (平10)			1,186			154,260	302,913		21,818			480,177
						单曲	专辑					
1999 (平11)			2,985			86,333	61,145	276,279	17,608			444,351

录音制品统计

单位: 千张·部

	光盘							磁带			其它	合计	
	SP	17cm		25·30cm		8cm单曲	CD		卡盘式	盒式			开盘式
		33转	45转	33转	45转		12cm						
							单曲	专辑					
2000 (平12)			1,914			33,124	104,601	276,327		17,174			433,140
2001 (平13)			1,297			9,788	99,605	259,233		15,160	音乐短片		385,083
2002 (平14)			697			7,967	74,793	245,919		12,972	14,909	968	358,224
2003 (平15)			580			20,815	67,323	227,129		11,733	32,183	807	360,570
2004 (平16)			894			15,363	66,473	220,420		8,999	34,772	531	347,451
2005 (平17)			306			1,943	62,745	237,116		7,425	43,267	418	353,219
2006 (平18)			248			1,693	65,861	222,698		6,665	49,137	476	346,778
2007 (平19)			324			371	61,324	198,646		5,557	51,846	594	318,662
2008 (平20)			212			239	53,488	188,724		4,586	55,742	498	303,490
2009 (平21)			102			155	44,742	165,162		3,777	59,164	391	273,492
2010 (平22)			105			107	50,503	155,929		2,866	46,475	369	256,354
2011 (平23)			210			3,152	59,247	134,164		2,104	60,174	635	259,685
2012 (平24)			453			51	64,807	150,311		1,800	72,632	609	290,663
2013 (平25)			268			44	60,556	128,137		1,387	56,857	453	247,702
2014 (平26)			401			30	55,428	114,925		1,071	53,680	455	225,989
2015 (平27)			662			38	55,106	112,696		800	54,070	348	223,719
2016 (平28)			799			78	54,493	104,652		700	51,794	467	212,983
2017 (平29)			1,063			42	50,461	101,791		571	48,078	443	202,449
2018 (平30)			1,116			63	48,553	88,652		441	55,297	509	194,631
2019 (令元)			1,219			43	43,318	88,964		336	46,371	422	180,673
2020 (令2)			1,095			26	32,613	71,293		291	40,669	349	146,335
2021 (令3)			1,907			9	32,430	71,113		141	45,038	395	151,032

备注 1. 模拟唱盘从1994年开始废止17cm和25·30cm的类别。
2. “其它”为SACD、DVD音频、DVD音乐、MD的合计。

录音制品历年产值的变化

单位: 百万日元

	光盘							磁带			其它	合计
	SP	17cm		25·30cm		CD		卡盘式	盒式	开盘式		
		33转	45转	33转	45转	8cm单曲	12cm					
1952 (昭27)												2,269
1953 (昭28)												3,016
1954 (昭29)												3,186
1955 (昭30)												3,018
1956 (昭31)	2,084		792	1,181								4,058
1957 (昭32)	1,774		1,191	2,007								4,972
1958 (昭33)	1,496		1,365	2,859								5,719
1959 (昭34)	962		1,870	4,089								6,921
1960 (昭35)	516	21	2,749	5,685								8,971
1961 (昭36)	334	206	3,789	8,233								12,562
1962 (昭37)	104	699	5,275	11,180								17,259
1963 (昭38)	4	1,760	7,722	11,433								20,919
1964 (昭39)		2,369	9,855	12,966								25,190
1965 (昭40)		4,140	12,557	12,696								29,393
1966 (昭41)		4,381	13,306	14,278								31,965
1967 (昭42)		3,983	14,009	16,413	242							34,646
1968 (昭43)		4,988	19,155	24,821	281							49,245
1969 (昭44)		5,114	20,830	34,352	73							60,369
1970 (昭45)		3,765	19,578	42,368	9							65,720
1971 (昭46)		3,249	22,498	50,829	1			30,434	4,879	352		112,242
1972 (昭47)		2,757	25,050	55,474	0			26,662	5,628	303		115,876
1973 (昭48)		2,535	29,706	75,310	0			33,475	10,007	280		151,314
1974 (昭49)		2,649	31,771	98,005	0			28,816	14,542	177		175,960
1975 (昭50)		2,533	30,159	104,442	0			26,674	20,997	78		184,883
1976 (昭51)		2,295	37,604	123,627	36			21,383	33,402	35		218,381
1977 (昭52)		2,495	34,745	126,030	269			14,334	44,723	42		222,638
1978 (昭53)		1,908	40,172	129,980	148			12,107	61,371	18		245,704
1979 (昭54)		1,659	43,753	125,884	103			14,191	76,993	6		262,589
1980 (昭55)		2,300	42,673	136,187	78			21,265	90,341			292,844
1981 (昭56)		1,191	39,766	130,652	798			24,529	91,718			288,654
1982 (昭57)		1,053	35,920	118,148	171			35,152	90,594			281,037
1983 (昭58)		1,366	36,724	114,092	500			32,290	96,691			281,663
1984 (昭59)		533	33,720	110,948	1,369		14,439	21,696	91,406			274,111
1985 (昭60)		1,150	29,425	95,910	3,761		47,931	13,708	89,453			281,337
1986 (昭61)		733	28,323	71,624	2,625		97,912	8,482	89,220			298,920
1987 (昭62)		448	21,956	45,967	1,562		139,016	6,340	96,295			311,584
1988 (昭63)		328	12,925	18,842	1,111	18,825	186,423	3,680	100,812			342,947
1989 (平元)		400	3,107	3,349	286	29,756	257,005	1,678	87,752			383,332
1990 (平2)		140	640	1,034	41	37,556	285,793	693	61,872			387,770
1991 (平3)		5	38	1,441	0	53,967	345,829	259	47,714			449,252
1992 (平4)		10	8	1,834	1	69,064	369,467	45	37,819			478,247
1993 (平5)		0	43	1,479	0	97,710	382,754	4	31,689			513,679
1994 (平6)			1,081			88,371	403,870		25,924			519,246
1995 (平7)			881			100,565	450,604		21,982			574,031
1996 (平8)			1,312			104,418	458,164		19,969			583,862
1997 (平9)			1,369			103,891	463,187		19,573			588,019
1998 (平10)			1,484			95,478	492,400		18,132			607,494
							单曲	专辑				
1999 (平11)			3,575			54,077	46,850	450,369		14,680		569,551
2000 (平12)			2,069			15,046	82,393	426,440		13,868		539,816
2001 (平13)			1,351			3,885	76,432	409,261		12,132	音乐短片	503,061
2002 (平14)			782			3,861	56,677	371,268		10,542	37,683	481,454
2003 (平15)			676			3,128	51,310	333,550		9,867	56,489	456,179
2004 (平16)			520			1,393	50,591	316,627		7,437	53,900	431,269
2005 (平17)			406			424	48,431	310,945		6,322	54,973	422,210
2006 (平18)			337			383	50,464	293,671		5,613	56,844	408,408
2007 (平19)			563			156	46,788	280,230		4,506	57,823	391,113
2008 (平20)			352			107	39,837	251,321		3,740	65,626	361,775
2009 (平21)			190			58	33,999	211,914		2,943	66,883	316,515
2010 (平22)			170			40	37,239	184,755		2,300	58,614	283,612
2011 (平23)			336			225	43,015	165,260		1,727	70,197	281,850
2012 (平24)			673			39	44,358	180,234		1,461	83,106	310,828
2013 (平25)			408			22	42,947	153,217		1,144	72,008	270,468
2014 (平26)			678			19	41,766	142,303		905	67,733	254,176
2015 (平27)			1,175			23	41,665	138,422		695	71,883	254,449
2016 (平28)			1,455			52	42,835	131,986		614	67,950	245,657
2017 (平29)			1,916			27	40,970	129,657		482	58,195	232,048
2018 (平30)			2,077			98	39,411	114,690		382	82,726	240,337
2019 (令元)			2,146			30	36,210	113,308		318	76,357	229,129
2020 (令2)			2,117			18	30,622	96,298		210	64,529	194,400
2021 (令3)			3,900			6	29,016	94,233		137	65,646	193,638

备注 1. 从1969年开始为含税的生产商销售价格, 从1989年开始为不含消费税价格。
 2. 模拟唱盘从1994年开始废止17cm和25·30cm的类别。
 3. “其它”为SACD、DVD音频、DVD音乐、MD的合计。

网络音乐统计

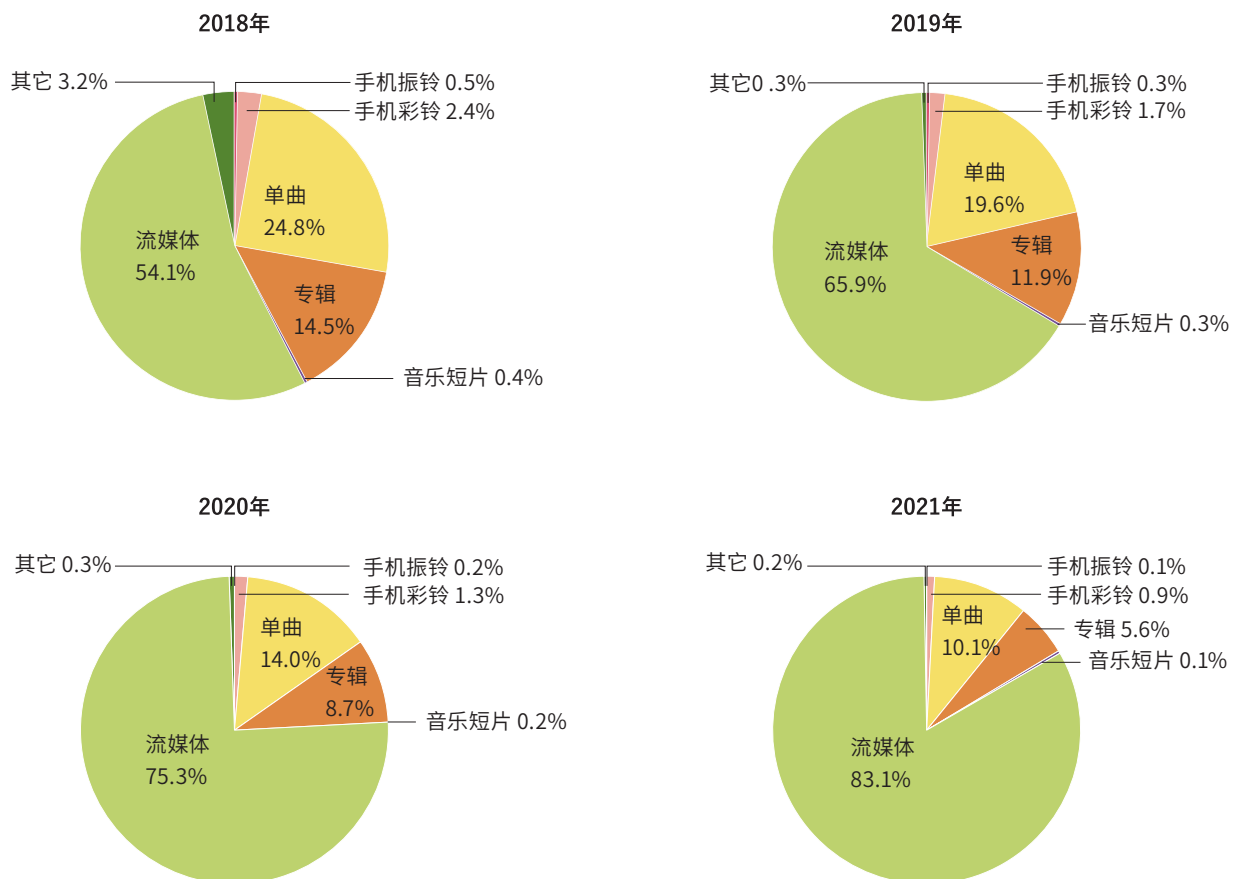
2021年网络音乐实际销售的具体情况

(数量:千次/金额:百万日元)

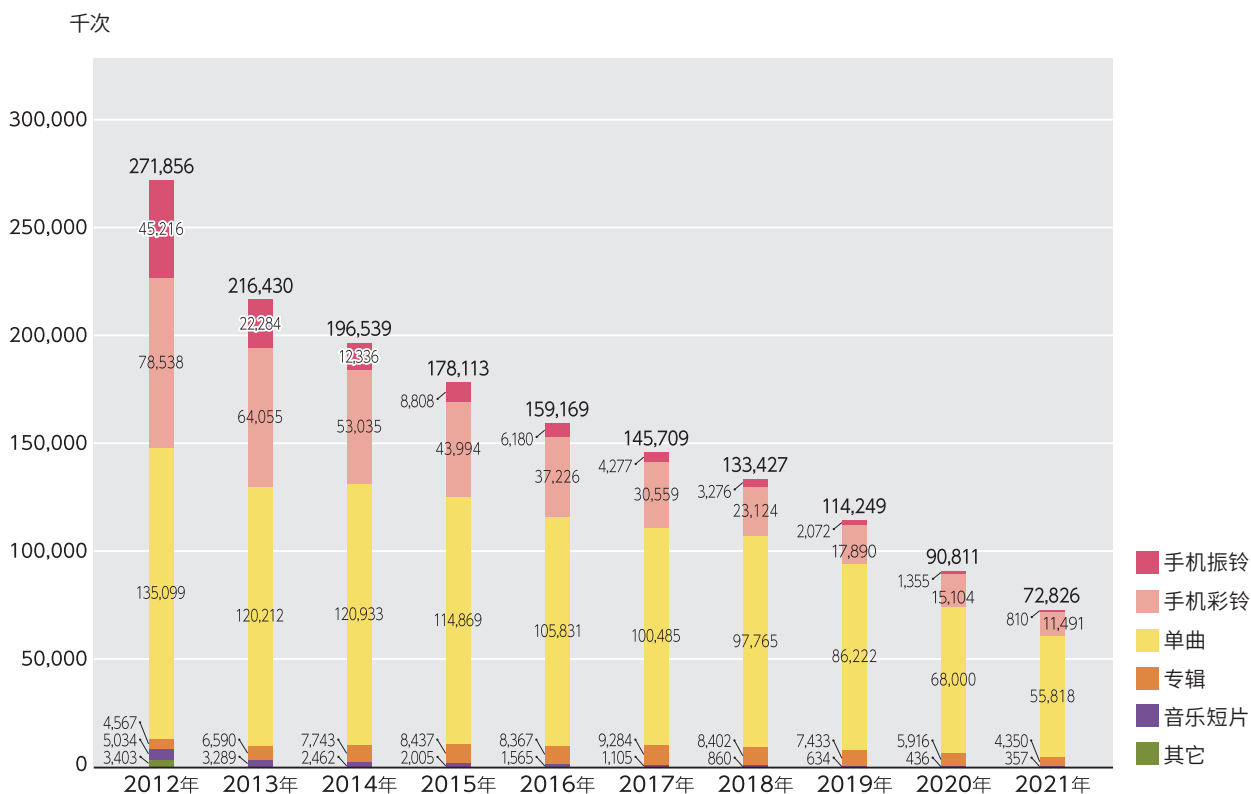
		形态	数量	上年比	金额	上年比
手机振铃			810	60%	90	60%
手机彩铃			11,491	76%	776	76%
下载	单曲	电脑、智能手机	55,639	82%	8,975	82%
		非智能手机	178	64%	38	61%
		小计	55,818	82%	9,013	82%
	专辑	电脑、智能手机	4,350	74%	4,996	74%
		非智能手机	0	0%	0	0%
		小计	4,350	74%	4,996	74%
	音乐短片	电脑、智能手机	355	82%	110	81%
		非智能手机	3	50%	1	50%
		小计	357	82%	110	80%
下载小计			60,525	81%	14,120	79%
流媒体	订阅/音乐		—	—	63,794	126%
	订阅/音乐短片		—	—	2,890	150%
	广告收入/音乐		—	—	2,612	108%
	广告收入/音乐短片		—	—	5,085	131%
	流媒体小计		—	—	74,381	126%
其它			—	—	171	68%
合计			72,826	80%	89,538	114%

备注 1.本统计是对本协会会员公司作为主要运营方或以批发形式、或经授权发布的音源等实际情况进行的汇总。
2.数量:下载次数; 金额:会员公司收入。

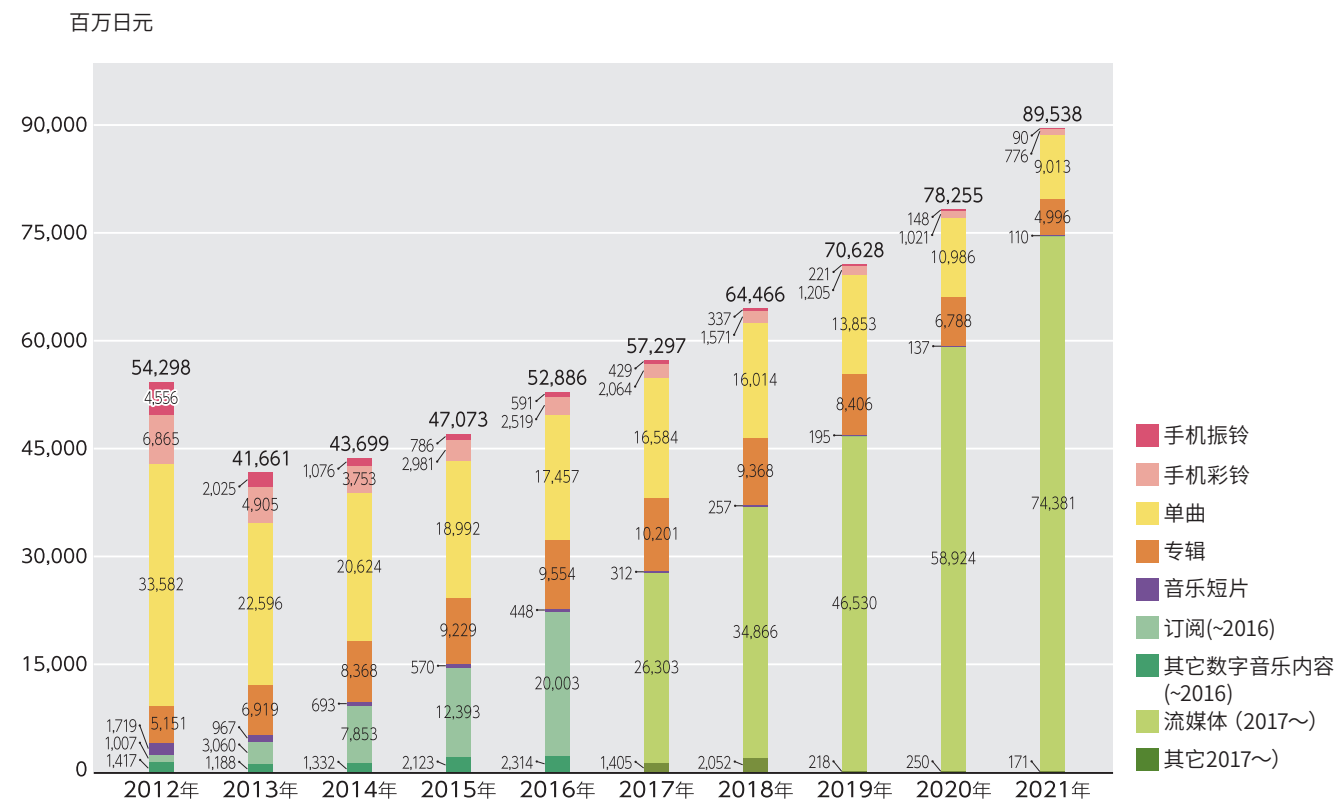
网络音乐销售额占比



网络音乐销量



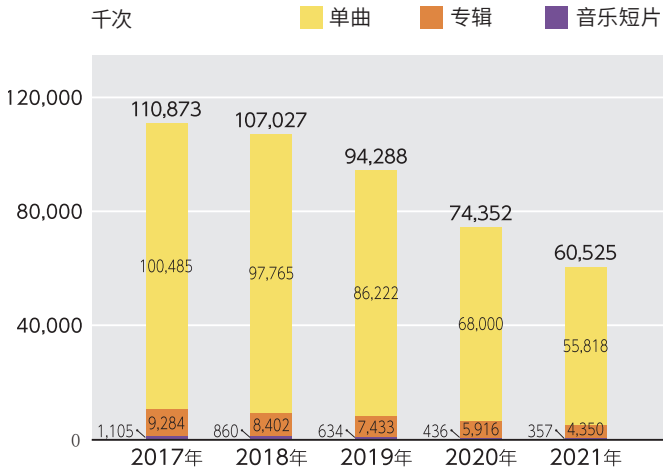
网络音乐销售额



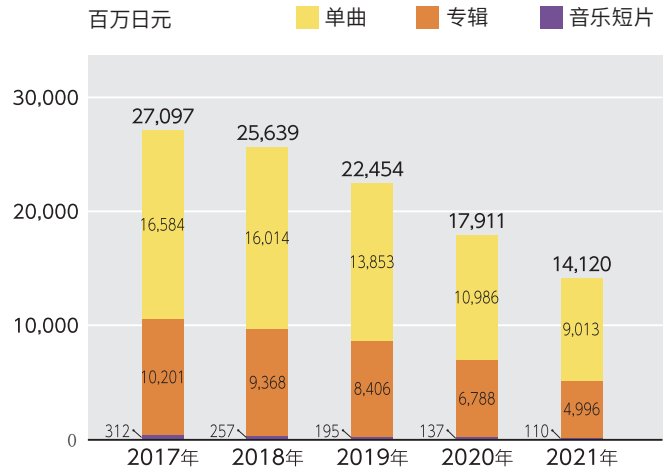
备注 1. 从2017年开始更改网络音乐实际销售情况的统计类型。“订阅”和“其它数字音乐内容”是截止2016年的统计类别。
2. “流媒体”是“订阅”和“广告收入”的合计金额。

网络音乐统计

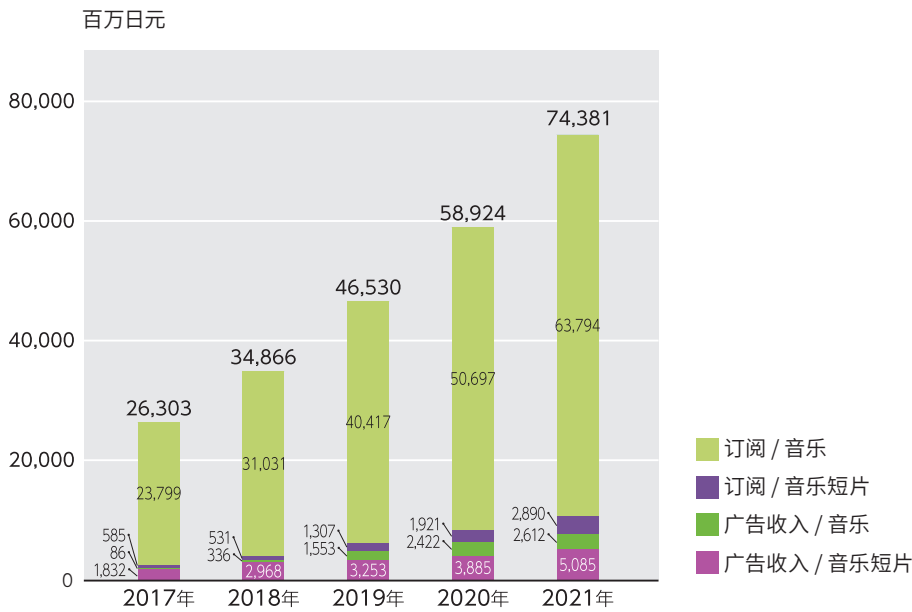
收费下载的销售数量



收费下载的销售金额



流媒体销售额



网络音乐历年销量与金额的变化

(数量:千次/金额:百万日元)

形态	手机振铃	手机彩铃	单曲		专辑	音乐短片		订阅				其它 其它数字 音乐内容	合计	
			电脑与智能 手机	非智能手机		电脑与智能 手机	非智能手机	订阅		其它				
								电脑与智能手机	非智能手机					
2005年	数量	196,244	23,418	9,001	22,650	366	—	—	—	—	—	16,222	267,901	
	金额	20,769	1,234	1,383	7,171	452	—	—	46	—	—	3,229	34,283	
2006年	数量	226,753	45,602	22,369	55,824	1,114	—	—	—	—	—	16,400	368,063	
	金额	24,609	2,688	3,524	17,952	1,364	—	—	119	—	—	3,223	53,478	
2007年	数量	223,922	86,638	28,644	111,085	1,488	829	9,097	—	—	—	3,293	464,996	
	金额	24,857	6,143	3,959	34,376	1,746	207	2,039	454	423	1,283	75,487	75,487	
2008年	数量	182,498	101,030	38,105	142,269	2,154	1,574	9,669	—	—	—	1,890	479,188	
	金额	20,249	8,509	5,872	47,629	2,668	461	2,867	811	402	1,080	90,547	90,547	
2009年	数量	157,081	112,021	42,511	142,896	2,488	1,748	7,976	—	—	—	1,503	468,223	
	金额	16,426	9,801	6,540	49,447	3,099	543	2,892	702	381	1,150	90,982	90,982	
2010年	数量	131,247	113,302	44,617	137,836	2,819	2,024	7,414	—	—	—	2,199	441,457	
	金额	13,299	10,082	6,295	47,590	3,246	567	2,843	380	354	1,334	85,990	85,990	
2011年	数量	87,268	99,490	54,955	108,849	3,357	2,700	6,150	—	—	—	4,516	367,285	
	金额	8,708	8,754	8,112	37,378	3,758	697	2,423	359	259	1,513	71,961	71,961	
2012年	数量	45,216	78,538	70,148	64,951	4,567	2,354	2,680	—	—	—	3,403	271,856	
	金额	4,556	6,865	12,191	21,392	5,151	643	1,076	526	481	1,417	54,298	54,298	
2013年	数量	22,284	64,055	91,634	28,578	6,590	2,260	1,029	—	—	—	—	216,430	
	金额	2,025	4,905	14,846	7,751	6,919	608	358	2,725	335	1,188	41,661	41,661	
2014年	数量	12,366	53,035	109,035	11,899	7,743	2,029	433	—	—	—	—	196,539	
	金额	1,076	3,753	17,487	3,137	8,368	548	145	7,847	5	1,332	43,699	43,699	
2015年	数量	8,808	43,994	108,848	6,021	8,437	1,776	228	—	—	—	—	178,113	
	金额	786	2,981	17,438	1,554	9,229	496	74	12,388	4	2,123	47,073	47,073	
2016年	数量	6,180	37,226	102,296	3,535	8,367	1,440	126	—	—	—	—	159,169	
	金额	591	2,519	16,538	919	9,554	406	42	19,998	5	2,314	52,886	52,886	
形态	手机振铃	手机彩铃	下载						流媒体				其它	合计
			单曲		专辑	音乐短片		订阅		广告收入				
			电脑与智能 手机	非智能手机		电脑与智能 手机	非智能手机	音乐	音乐视频	音乐	音乐视频			
2017年	数量	4,277	30,559	99,285	1,199	9,284	1,071	35	—	—	—	—	—	145,709
	金额	429	2,064	16,283	302	10,201	301	12	23,799	585	86	1,832	1,405	57,297
2018年	数量	3,276	23,124	97,169	596	8,402	841	20	—	—	—	—	—	133,427
	金额	337	1,571	15,865	149	9,368	250	7	31,031	531	336	2,968	2,052	64,466
2019年	数量	2,072	17,890	85,828	394	7,433	622	11	—	—	—	—	—	114,249
	金额	221	1,205	13,760	92	8,406	191	4	40,417	1,307	1,553	3,253	218	70,628
2020年	数量	1,355	15,104	67,723	277	5,916	430	5	—	—	—	—	—	90,811
	金额	148	1,021	10,925	62	6,788	135	2	50,697	1,921	2,422	3,885	250	78,255
2021年	数量	810	11,491	55,639	178	4,350	355	3	—	—	—	—	—	72,826
	金额	90	776	8,975	38	4,996	110	1	63,794	2,890	2,612	5,085	171	89,538

备注 1. “专辑”是“电脑与智能手机”及“非智能手机”的合计值。

新曲数量统计

2021年 各音乐类型的新曲数量

■ 音频唱片

单位: 标题

类型	8cmCD 单曲	12cmCD		CD计	模拟唱片	盒式		合计	
		单曲	专辑			单曲	专辑		
国内 作品	演歌	0	388	374	762	4	5	0	771
	流行·歌谣曲	2	1,425	3,390	4,817	489	9	4	5,319
	轻音乐	0	1	99	100	0	0	0	100
	电影原声	0	0	356	356	14	0	0	370
	民谣·纯国乐	0	1	64	65	0	0	0	65
	教育·教材·童谣·童话	0	7	117	124	0	0	0	124
	动画	0	312	286	598	17	0	0	615
	古典	0	0	74	74	4	0	0	78
	卡拉OK	0	0	0	0	0	0	0	0
	其它	0	40	139	179	0	0	0	179
	国内作品合计	2	2,174	4,899	7,075	528	14	4	7,621
	(29%)	(97%)	(121%)	(112%)	(208%)	(15%)	(67%)	(114%)	
海外 作品	摇滚·流行·舞曲	0	17	792	809	159	0	3	971
	爵士·混合音乐	0	0	459	459	83	0	0	542
	流行歌曲	0	28	381	409	126	0	0	535
	电影原声	0	0	66	66	4	0	0	70
	古典	0	0	651	651	0	0	0	651
	其它	0	0	22	22	0	0	0	22
	海外作品合计	0	45	2,371	2,416	372	0	3	2,791
	(—)	(115%)	(127%)	(127%)	(600%)	(0%)	(300%)	(142%)	
合计	2	2,219	7,270	9,491	900	14	7	10,412	
	(29%)	(97%)	(123%)	(115%)	(285%)	(14%)	(100%)	(120%)	

■ 音乐短片

类型	光盘		磁带	其它	合计	
	DVD	蓝光光碟	VHS	HD DVD		
音乐	国内作品	392	464	0	0	856
	海外作品	69	71	0	0	140
	卡拉OK	27	0	0	0	27
合计	488	535	0	0	1,023	
	(75%)	(100%)	(—)	(—)	(86%)	

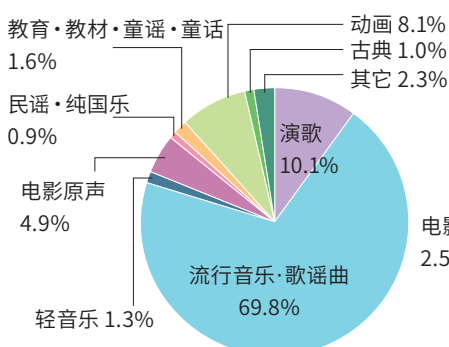
备注 1. 新唱片数量为当年(1~12月)发售的新唱片数量合计。

2. 当年实际业绩为本协会会员公司的数量汇总。含会员公司接受非会员公司委托所产生的委托销售部分数据。

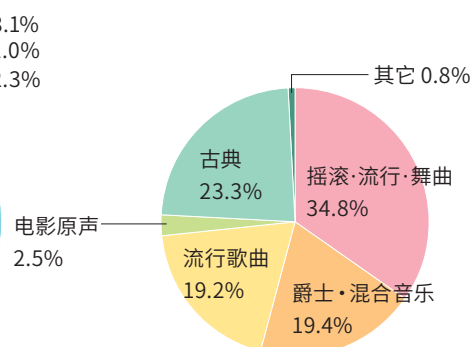
3. 括号内为上年比。

音频唱片新曲数量

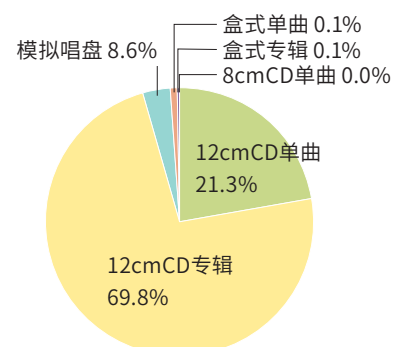
■ 音乐类型占比(国内作品)



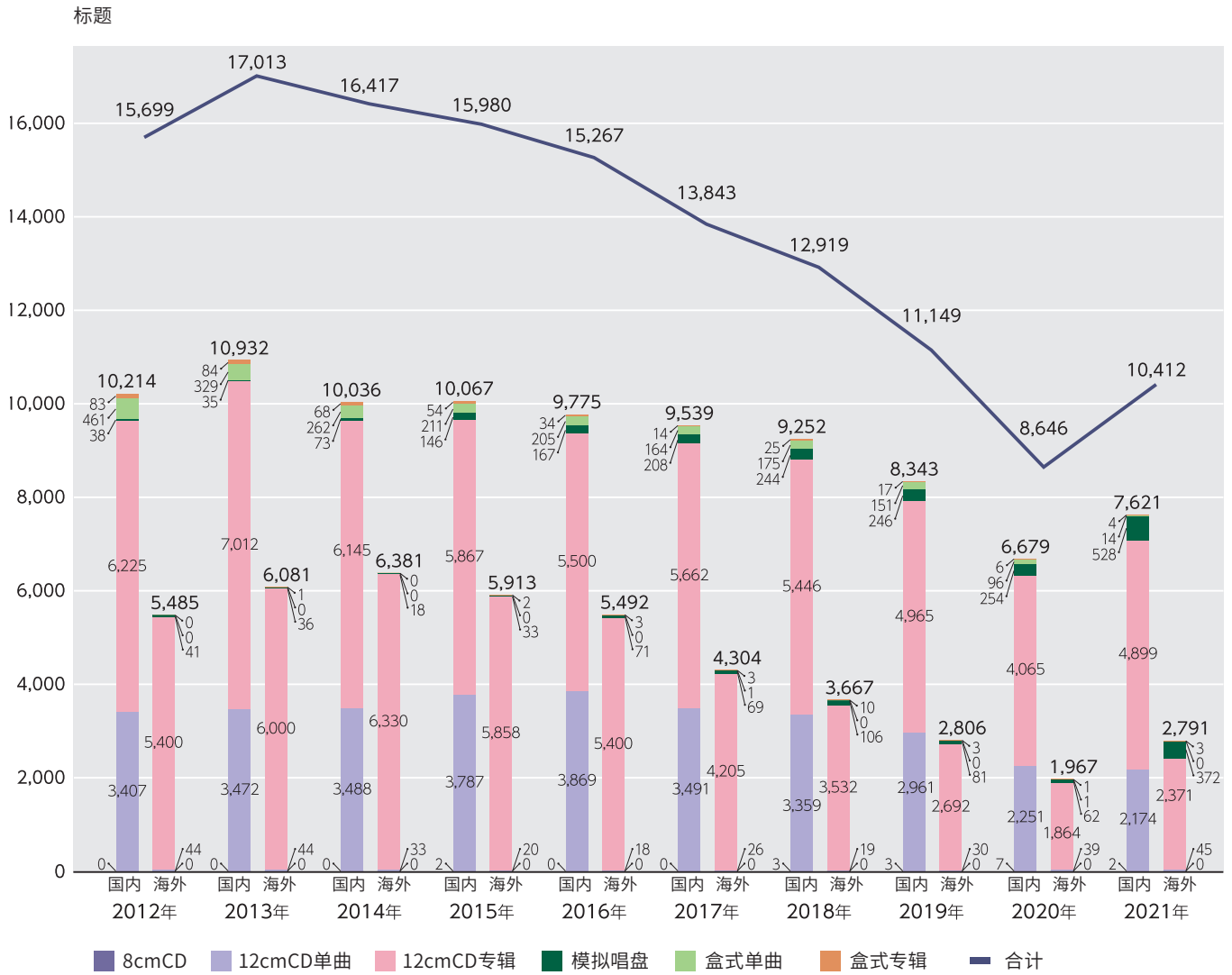
■ 音乐类型占比(海外作品)



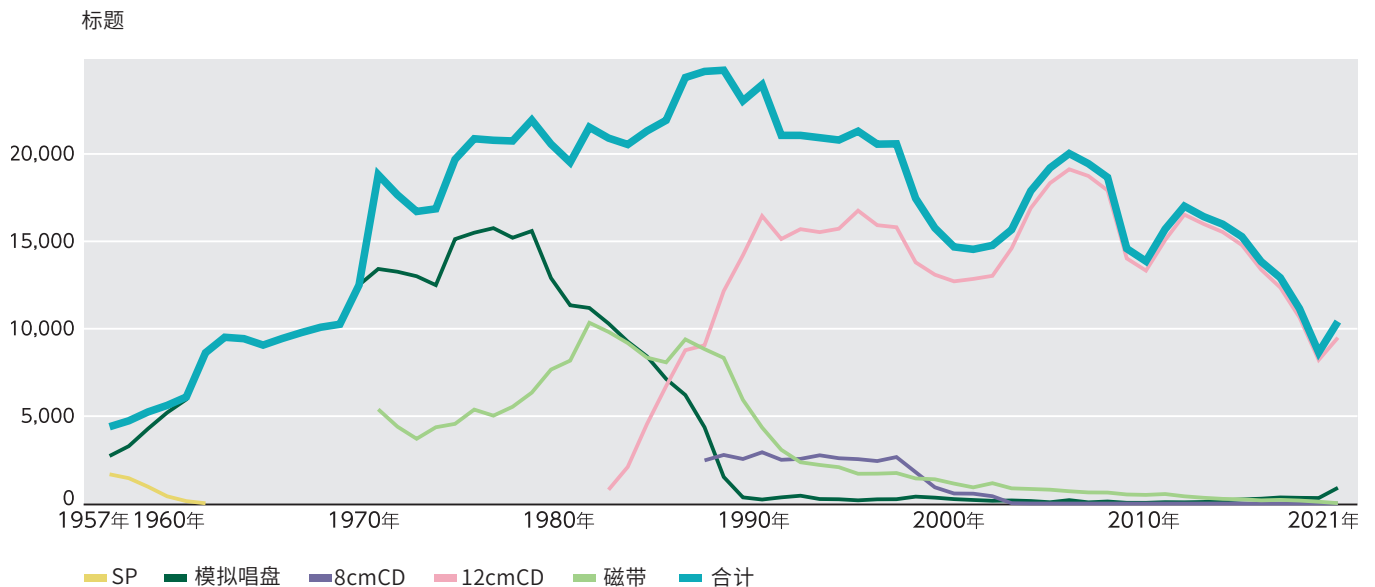
■ 媒介占比(国内外)



音频唱片新曲数量 (近10年)



音频唱片历年各媒介新曲数量的变化



备注 1.磁带: 盒式+卡盘式+开盘式
2.模拟唱盘: 17cm+25·30cm

新曲数量统计

音频唱片历年各媒介新曲数量的变化

单位: 标题

	光盘					磁带			合计
	S P	17cm	25·30cm	8cmCD	12cmCD	盒式	卡带式	开盘式	
1957 (昭32)	1,673	1,651	1,070						4,394
1958 (昭33)	1,451	1,789	1,493						4,733
1959 (昭34)	964	2,074	2,202						5,240
1960 (昭35)	414	2,433	2,769						5,616
1961 (昭36)	139	2,475	3,483						6,097
1962 (昭37)	15	3,425	5,187						8,627
1963 (昭38)		4,231	5,281						9,512
1964 (昭39)		5,053	4,379						9,432
1965 (昭40)		4,954	4,111						9,065
1966 (昭41)		5,414	4,030						9,444
1967 (昭42)		5,416	4,366						9,782
1968 (昭43)		5,382	4,704						10,086
1969 (昭44)		4,807	5,451						10,258
1970 (昭45)		5,159	7,346						12,505
1971 (昭46)		5,006	8,415			2,162	2,933	295	18,811
1972 (昭47)		4,378	8,884			1,834	2,353	211	17,660
1973 (昭48)		3,818	9,186			1,767	1,781	157	16,709
1974 (昭49)		3,286	9,210			2,437	1,821	106	16,860
1975 (昭50)		3,930	11,198			2,720	1,816	23	19,687
1976 (昭51)		4,042	11,452			3,614	1,746	15	20,869
1977 (昭52)		4,681	11,075			3,891	1,110	26	20,783
1978 (昭53)		4,021	11,185			4,607	915	15	20,743
1979 (昭54)		4,233	11,358			5,526	818	3	21,938
1980 (昭55)		4,049	8,851			6,393	1,270	1	20,564
1981 (昭56)		3,224	8,119			6,504	1,672		19,519
1982 (昭57)		3,224	7,965			7,674	2,667		21,530
1983 (昭58)		3,246	7,052		788	7,277	2,543		20,906
1984 (昭59)		2,761	6,503		2,097	7,047	2,133		20,541
1985 (昭60)		2,668	5,750		4,546	6,504	1,845		21,313
1986 (昭61)		2,535	4,593		6,719	6,768	1,310		21,925
1987 (昭62)		2,547	3,661		8,772	7,872	1,520		24,372
1988 (昭63)		2,066	2,299	2,468	9,053	7,671	1,164		24,721
1989 (平元)		993	528	2,780	12,155	7,691	642		24,789
1990 (平2)		155	198	2,549	14,203	5,655	276		23,036
1991 (平3)			229	2,933	16,451	4,188	160		23,961
1992 (平4)		4	350	2,502	15,135	3,049	24		21,064
1993 (平5)	MD	9	439	2,556	15,697	2,362		DCC	21,063
1994 (平6)	177	258		2,761	15,527	2,142		65	20,930
1995 (平7)	159	245		2,592	15,722	2,015		64	20,797
					单曲	专辑			
1996 (平8)	117	183		2,540	371	16,385	1,702	2	21,300
1997 (平9)	252	242		2,431	428	15,497	1,710		20,560
1998 (平10)	119	248		2,659	599	15,208	1,746		20,579
1999 (平11)	33	396		1,795	1,225	12,573	1,436		17,458
2000 (平12)	17	338		929	1,760	11,333	1,388		15,765
2001 (平13)	1	253		575	1,904	10,808	1,141		14,682
2002 (平14)		188		557	1,677	10,734	923		14,079
2003 (平15)		157		419	2,094	10,933	1,165		14,768
2004 (平16)		177		21	2,581	12,019	870		15,668
2005 (平17)		144		3	2,769	14,136	833		17,885
2006 (平18)		74		3	2,954	15,377	793		19,201
2007 (平19)		195		1	2,977	16,146	704		20,023
2008 (平20)		68		1	2,917	15,823	636		19,445
2009 (平21)	1	117			2,860	15,054	629		18,661
2010 (平22)		42			2,718	11,305	518		14,583
2011 (平23)		41			2,945	10,382	495		13,863
2012 (平24)		79			3,451	11,625	544		15,699
2013 (平25)		71			3,516	13,012	414		17,013
2014 (平26)		91			3,521	12,475	330		16,417
2015 (平27)		179		2	3,807	11,725	267		15,980
2016 (平28)		238			3,887	10,900	242		15,267
2017 (平29)		277			3,517	9,867	182		13,843
2018 (平30)		350		3	3,378	8,978	210		12,919
2019 (令元)		327		3	2,991	7,657	171		11,149
2020 (令2)		316		7	2,290	5,929	104		8,646
2021 (令3)		900		2	2,219	7,270	21		10,412

备注 1.模拟唱盘从1994年开始废止17cm和25·30cm的类别。

目录数量统计

2021年 各音乐类型目录数量

■ 音频唱片

单位: 标题

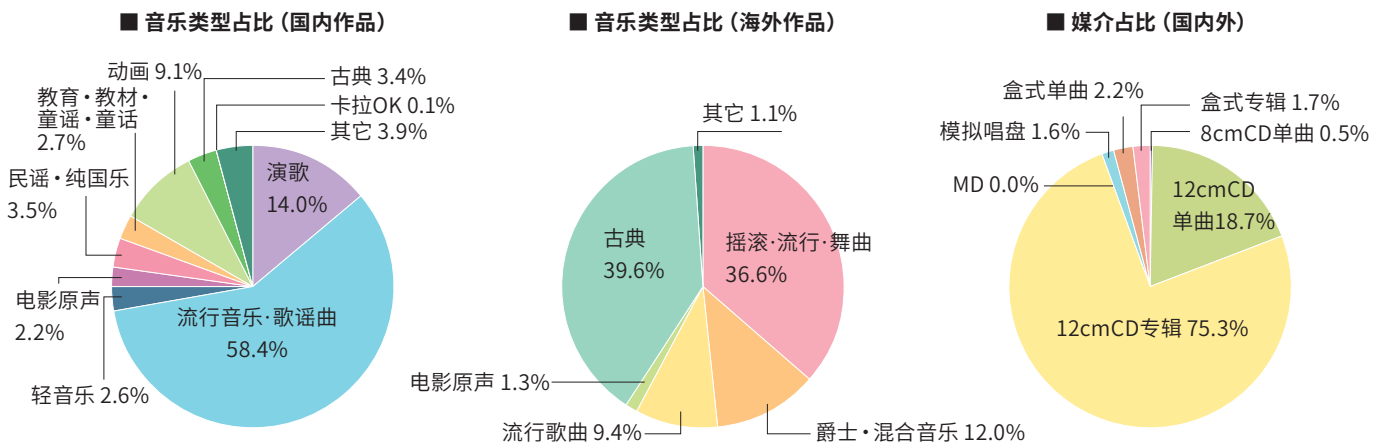
类型	8cmCD 单曲	12cmCD		CD小计	MD	模拟唱盘	盒式		合计	
		单曲	专辑				单曲	专辑		
国内作品	演歌	247	7,400	5,938	13,585	0	12	3,211	1,465	18,273
	流行·歌谣曲	589	23,187	49,991	73,767	1	1,891	161	172	75,992
	轻音乐	1	145	3,126	3,272	0	11	22	114	3,419
	电影原声	1	48	2,774	2,823	0	25	0	2	2,850
	民谣·纯国乐	29	249	2,657	2,935	0	3	744	868	4,550
	教育·教材·童谣·童话	1	99	3,167	3,267	0	0	24	173	3,464
	动画	7	3,464	8,072	11,543	0	27	10	280	11,860
	古典	0	22	4,408	4,430	0	13	1	2	4,446
	卡拉OK	0	20	124	144	0	0	0	0	144
	其它	6	329	4,692	5,027	0	6	3	57	5,093
	国内作品小计	881	34,963	84,949	120,793	1	1,988	4,176	3,133	130,091
海外作品	摇滚·流行·舞曲	5	130	20,386	20,521	0	549	1	10	21,081
	爵士·混合音乐	0	18	6,659	6,677	0	201	2	12	6,892
	流行音乐	0	21	5,255	5,276	0	139	0	4	5,419
	电影原声	0	1	760	761	0	5	0	0	766
	古典	0	4	22,740	22,744	0	30	0	0	22,774
	其它	0	8	601	609	0	11	3	0	623
	海外作品小计	5	182	56,401	56,588	0	935	6	26	57,555
合计	886	35,145	141,350	177,381	1	2,923	4,182	3,159	187,646	
	(91%)	(102%)	(100%)	(101%)	(100%)	(84%)	(96%)	(99%)	(100%)	

■ 音乐短片

类型	光盘			磁带	合计	
	DVD	蓝光光碟	LD			
音乐	国内作品	8,529	3,828	10	307	12,674
	海外作品	4,134	890	6	89	5,119
	卡拉OK	743	0	0	0	743
合计	13,406	4,718	16	396	18,536	
	(101%)	(106%)	(100%)	(98%)	(102%)	

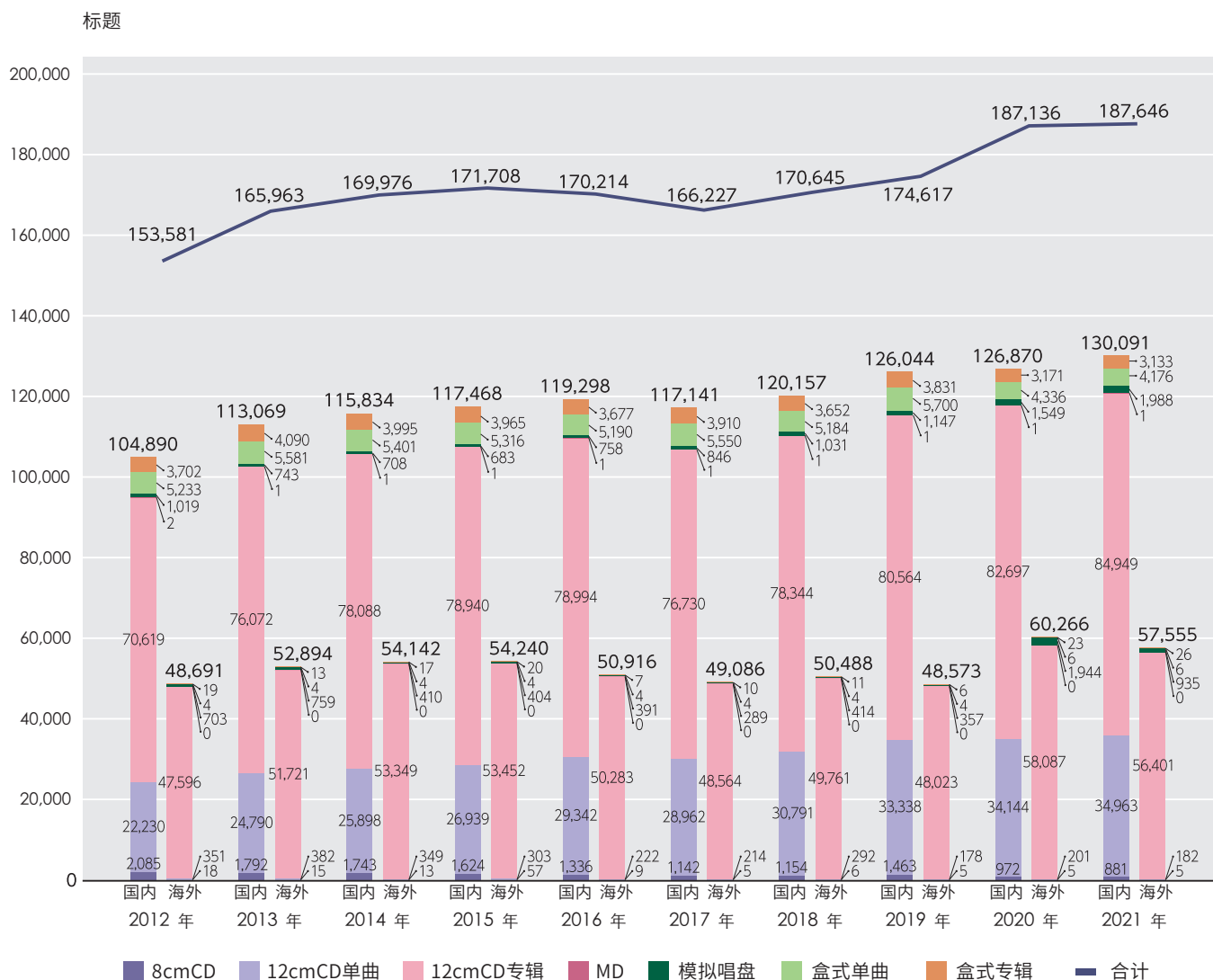
备注 1.目录数量为当年年底时的目录数量。
2.当年实际业绩为本协会会员公司的数据汇总。含会员公司接受非会员公司委托所产生的委托销售部分数据。
3.括号内为上年比。

音频唱片目录数量

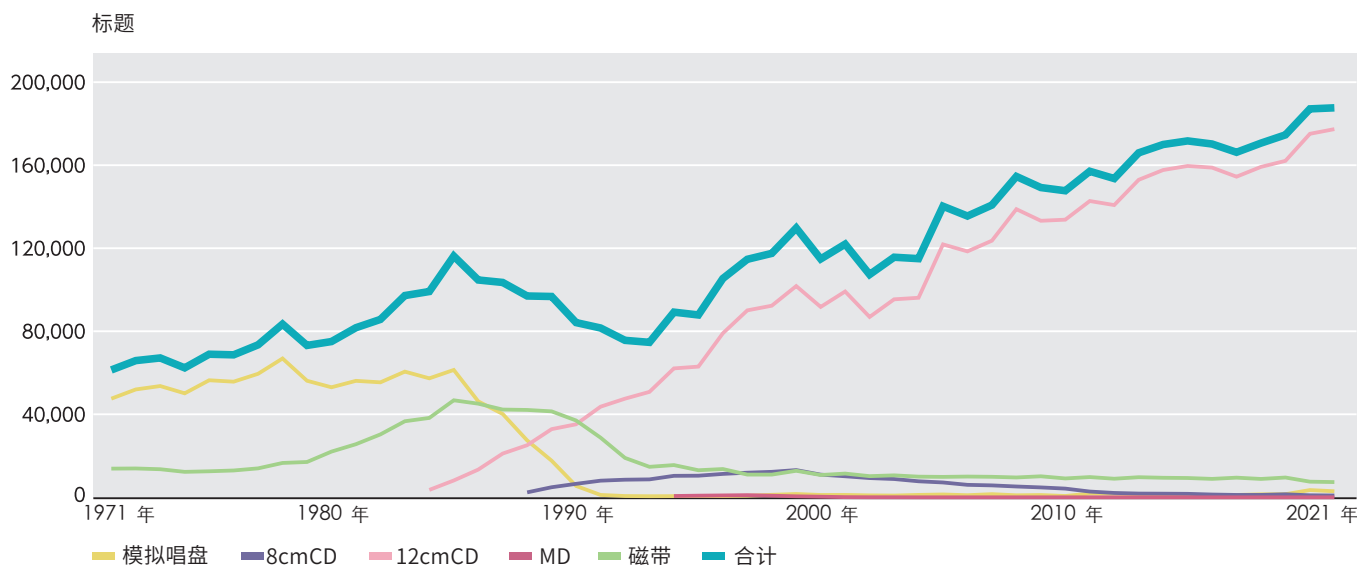


目录数量统计

音频唱片目录数量 (近10年)



音频唱片历年各媒介目录数量的变化



备注 1. 磁带: 盒式+卡盘式+开盘式
2. 模拟唱盘: 17cm+25·30cm

音频唱片历年各媒介目录数量的变化

单位: 标题

	光盘				MD	磁带			合计
	17cm	25·30cm	8cmCD	12cmCD		盒式	卡盘式	开盘式	
1971 (昭46)	20,593	26,939				4,962	7,557	1,305	61,356
1972 (昭47)	19,244	32,725				5,499	6,993	1,410	65,871
1973 (昭48)	18,006	35,605				6,000	6,134	1,398	67,143
1974 (昭49)	15,596	34,502				6,064	5,158	1,048	62,368
1975 (昭50)	15,925	40,470				6,748	5,159	636	68,938
1976 (昭51)	14,627	41,087				8,206	4,205	517	68,642
1977 (昭52)	16,558	42,955				9,707	4,001	239	73,460
1978 (昭53)	17,747	49,140				12,790	3,514	255	83,446
1979 (昭54)	15,253	40,903				13,965	2,946	111	73,178
1980 (昭55)	15,052	37,960				18,771	3,176	81	75,040
1981 (昭56)	15,991	40,126				20,779	4,815		81,711
1982 (昭57)	15,915	39,478				24,014	6,292		85,699
1983 (昭58)	17,280	43,275				28,365	8,284		97,204
1984 (昭59)	15,937	41,388		3,572		28,596	9,648		99,141
1985 (昭60)	17,692	43,672		8,112		35,171	11,573		116,220
1986 (昭61)	14,813	31,414		13,360		34,223	10,893		104,703
1987 (昭62)	13,235	26,919		21,079		33,252	9,030		103,515
1988 (昭63)	11,181	16,231	2,387	25,105		35,470	6,622		96,996
1989 (平元)	7,918	9,725	4,856	32,843		33,736	7,673		96,751
1990 (平2)	2,524	2,961	6,494	35,185		30,504	6,510		84,178
1991 (平3)	595	552	8,020	43,659		26,208	2,545		81,579
1992 (平4)	182	442	8,488	47,525		18,273	713		75,623
1993 (平5)	93	435	8,642	50,799		14,687	6	DCC	74,662
1994 (平6)	24	548	10,353	62,108	635	14,979	6	550	89,203
1995 (平7)	11	613	10,417	62,970	801	12,481		562	87,855
1996 (平8)	576		11,277	79,009	917	13,438		192	105,409
1997 (平9)	741		11,866	90,066	1,038	10,874		82	114,667
1998 (平10)	1,214		12,276	92,313	773	10,932		11	117,519
				单曲	专辑				
1999 (平11)	1,596		13,123	2,680	99,090	488	12,778	4	129,759
2000 (平12)	1,134		10,929	3,517	88,206	297	10,751		114,834
2001 (平13)	1,152		10,138	4,982	94,173	89	11,436		121,970
2002 (平14)	945		9,272	6,526	80,364	34	10,196		107,337
2003 (平15)	857		8,816	8,001	87,384	26	10,582		115,666
2004 (平16)	1,165		7,724	9,757	86,378	2	9,956		114,982
2005 (平17)	1,366		7,153	12,384	109,474	2	9,843		140,222
2006 (平18)	1,021		6,009	14,009	104,467	2	10,002		135,510
2007 (平19)	1,521		5,749	16,751	106,884	2	9,887		140,794
2008 (平20)	980		5,215	18,027	120,795		9,565		154,582
2009 (平21)	1,103		4,770	18,669	114,561	3	10,127		149,233
2010 (平22)	649		4,199	19,491	114,266	2	9,096		147,703
2011 (平23)	1,780		2,780	23,809	118,937	6	9,758		157,070
2012 (平24)	1,722		2,103	22,581	118,215	2	8,958		153,581
2013 (平25)	1,502		1,807	25,172	127,793	1	9,688		165,963
2014 (平26)	1,118		1,756	26,247	131,437	1	9,417		169,976
2015 (平27)	1,087		1,681	27,242	132,392	1	9,305		171,708
2016 (平28)	1,149		1,345	29,564	129,277	1	8,878		170,214
2017 (平29)	1,135		1,147	29,176	125,294	1	9,474		166,227
2018 (平30)	1,445		1,160	31,083	128,105	1	8,851		170,645
2019 (令元)	1,504		1,468	33,516	128,587	1	9,541		174,617
2020 (令2)	3,493		977	34,345	140,784	1	7,536		187,136
2021 (令3)	2,923		886	35,145	141,350	1	7,341		187,646

备注 1.模拟唱片从1996年开始废止17cm和25·30cm的类别。

第36届 日本金唱片大奖 获奖名单

日 …国内 外 …海外 亚 …亚洲

艺人奖

年度最佳艺人奖 对象期间内作品、乐曲纯销售额合计最高的艺人		
日	Snow Man	Avex Entertainment Inc.
外	披头士乐队	UNIVERSAL MUSIC LLC
最佳亚洲艺人 同类别艺人中，对象期间内作品、乐曲纯销售额合计最高的艺人		
亚	防弹少年团	UNIVERSAL MUSIC LLC
最佳演唱/歌谣曲艺人 同类别艺人中，对象期间内作品、乐曲纯销售额合计最高的艺人		
	冰川清志	NIPPON COLUMBIA CO., LTD.
最佳艺人前五位 对象期间内出道的日本音乐艺人中，作品、乐曲的纯销售额合计前五位		
日	優里	Sony Music Labels Inc.
外	奥利维亚·罗德里戈	UNIVERSAL MUSIC LLC
亚	ENHYPEN	UNIVERSAL MUSIC LLC
最佳艺人前三位 对象期间内出道的西洋音乐艺人中，作品、乐曲的纯销售额合计前三位		
日	INI	LAPONE ENTERTAINMENT CO., LTD.
	Ado	UNIVERSAL MUSIC LLC
	浪花男子	J Storm Inc.
	BE:FIRST	B-ME
	優里	Sony Music Labels Inc.
最佳艺人前三位 对象期间出道内的亚洲各国音乐艺人中，作品、乐曲的纯销售额合计前三位		
外	easy life	UNIVERSAL MUSIC LLC
	奥利维亚·罗德里戈	UNIVERSAL MUSIC LLC
	FINNEAS	UNIVERSAL MUSIC LLC
最佳艺人前三位 对象期间出道内的亚洲各国音乐艺人中，作品、乐曲的纯销售额合计前三位		
亚	ITZY	Warner Music Japan Inc.
	ENHYPEN	UNIVERSAL MUSIC LLC
	TREASURE	Avex Entertainment Inc.
最佳演唱/歌谣曲新人 对象期间内出道的同类型艺人中，作品、乐曲的纯销售额合计最高的艺人		
	真田直树	TEICHIKU ENTERTAINMENT, INC.

专辑奖

年度最佳专辑 对象期间内发售的专辑中纯销售张(组)数最多的作品			
日	Snow Mania S1	Snow Man	Avex Entertainment Inc.
外	Voyage	ABBA	UNIVERSAL MUSIC LLC
亚	BTS, THE BEST	防弹少年团	UNIVERSAL MUSIC LLC
最佳专辑前五位 对象期间内发售的专辑中纯销售张(组)数前三位作品			
日	8BEAT	关西杰尼斯8	INFINITY RECORD.
	Re:Sense	King & Prince	UNIVERSAL MUSIC LLC
	1ST	SixTONES	Sony Music Labels Inc.
	Snow Mania S1	Snow Man	Avex Entertainment Inc.
	Time flies	乃木坂46	Sony Music Labels Inc.
最佳专辑前三位 对象期间发售的专辑中内纯销售张(组)数前三位作品			
外	30	阿黛尔·阿德金斯	Sony Music Labels Inc.
	Voyage	ABBA	UNIVERSAL MUSIC LLC
	Let It Be <Special Edition>	披头士乐队	UNIVERSAL MUSIC LLC
最佳专辑前三位 对象期间内发售的专辑中纯销售张(组)数前三位作品			
亚	SEVENTEEN 9th Mini Album 'Attacca'	SEVENTEEN	PLEDIS Entertainment
	Chaotic Wonderland	TOMORROW X TOGETHER	UNIVERSAL MUSIC LLC
	BTS, THE BEST	防弹少年团	UNIVERSAL MUSIC LLC
年度最佳古典音乐专辑 对象期间内发售的专辑中纯销售张(组)数最多的作品			
	SONGBOOK	葉加瀬太郎	HATS UNLIMITED CO., LTD.
年度最佳爵士专辑 对象期间内发售的专辑中纯销售张(组)数最多的作品			
	SILVER LINING SUITE	上原广美 钢琴五重奏	UNIVERSAL MUSIC LLC
年度最佳器乐专辑 对象期间内发售的专辑中纯销售张(组)数最多的作品			
	FLY! FLY! FLY!	T-SQUARE	T-SQUARE Music Entertainment Inc.

年度最佳电影原声音乐专辑 对象期间内发售的专辑中纯销售张(组)数最多的作品		
《龙和雀斑公主》SOUNDTRACK原声	Various	Sony Music Labels Inc
年度最佳动画音乐专辑 对象期间内发售的专辑中纯销售张(组)数最多的作品		
动画《鬼灭之刃》灶门炭治郎 立志篇 SOUNDTRACK原声	鬼灭之刃	Aniplex Inc.
年度最佳纯日本音乐 对象期间内发售的专辑中纯销售张(组)数最多的作品		
治愈的二胡~故乡·爱灿灿~	群星	NIPPON COLUMBIA CO., LTD.
年度最佳企划专辑 对象期间内发售的专辑中纯销售张(组)数最多的作品		
PRODUCE 101 JAPAN SEASON2	PRODUCE 101 JAPAN SEASON2	LAPONE ENTERTAINMENT CO., LTD.

■ 单曲奖

年度最佳单曲 对象期间内发售的单曲中纯销售张数最多的作品		
Grandeur	Snow Man	Avex Entertainment Inc.
最佳单曲前五位 对象期间内发售的单曲的纯销售张数前五位作品		
Grandeur	Snow Man	Avex Entertainment Inc.
HELLO HELLO	Snow Man	Avex Entertainment Inc.
初心LOVE	浪花男子	J Storm Inc.
对不起Fingers crossed	乃木坂46	Sony Music Labels Inc.
我会喜欢我自己	乃木坂46	Sony Music Labels Inc.

■ 视频奖

最佳音乐视频 对象期间内发售的视频中纯销售张(组)数最多的作品		
日 ARAFES 2020 at 国立竞技场	岚	J Storm Inc.
外 The Lady in the Balcony: Lockdown Sessions	埃里克·克莱普顿	UNIVERSAL MUSIC LLC
亚 BTS MAP OF THE SOUL ON:E	防弹少年团	UNIVERSAL MUSIC LLC
最佳音乐视频前三位 对象期间内发售的视频中纯销售张(组)数前三位作品		
ARAFES 2020 at 国立竞技场	岚	J Storm Inc.
This is 岚 LIVE 2020.12.31	岚	J Storm Inc.
Snow Man ASIA TOUR 2D.2D.	Snow Man	Avex Entertainment Inc.

■ 网络歌曲奖

年度最佳下载歌曲 对象期间内开始发布的收费下载次数合计最多的作品(单曲)		
日 怪物	YOASOBI	Sony Music Entertainment (Japan),Inc.
外 My Universe	Coldplay X 防弹少年团	Warner Music Japan Inc.
亚 Butter	防弹少年团	UNIVERSAL MUSIC LLC
最佳下载歌曲前五位 对象期间内开始发布的收费下载次数合计前五位作品(单曲)		
One Last Kiss	宇多田光	Sony Music Labels Inc.
Cry Baby	Official髭男dism	PONY CANYON INC.
Butter	防弹少年团	UNIVERSAL MUSIC LLC
怪物	YOASOBI	Sony Music Entertainment (Japan), Inc.
Pale Blue	米津玄师	Sony Music Labels Inc.

■ 流媒体奖

最佳流媒体 对象期间内开始发布的流媒体播放次数合计最多的作品(单曲)		
日 怪物	YOASOBI	Sony Music Entertainment (Japan),Inc.
外 Stay	The Kid LAROI & Justin Bieber	Sony Music Labels Inc.
亚 Butter	防弹少年团	UNIVERSAL MUSIC LLC
最佳流媒体前五位 对象期间内开始发布的流媒体播放次数合计前五位作品(单曲)		
勿忘	Awesome City Club	cutting edge
Cry Baby	Official髭男dism	PONY CANYON INC.
Permission to Dance	防弹少年团	UNIVERSAL MUSIC LLC
Butter	防弹少年团	UNIVERSAL MUSIC LLC
怪物	YOASOBI	Sony Music Entertainment(Japan),Inc.

■ 特别奖

—	Aimer	Sony Music Labels Inc.
—	YOASOBI	SonyMusicEntertainment(Japan),Inc.

备注 1. 第36届日本金唱片大奖各奖项是根据当年(2021年1月1日~12月31日)的实际纯销售量授予的。
2. 同一奖项内的艺人及同一艺人的作品均按五十音图排序。
3. 年度最佳艺人奖要求首演日期在2020年1月1日至2021年12月31日。

历届年度最佳艺人获奖者名单

日 …国内 外 …海外

第1届 1987年		第11届 1997年	
日	中森明菜 Warner - Pioneer	日	安室奈美惠 AVEX D.D. / TOSHIBA - EMI
外	麦当娜 Warner - Pioneer	外	ME&MY TOSHIBA - EMI
第2届 1988年		第12届 1998年	
日	蕾贝卡 CBS - Sony Group	日	GLAY PLATINUM RECORDS / POLYDOR
外	披头士乐队 TOSHIBA - EMI	外	席琳·迪翁 Sony Music Entertainment
第3届 1989年		第13届 1999年	
日	BOφWY TOSHIBA - EMI / Victor Musical Inds / Tokuma Japan	日	B'z ROOMS RECORDS
外	邦·乔维 Nippon Phonogram	外	席琳·迪翁 Sony Music Entertainment
第4届 1990年		第14届 2000年	
日	南天群星 Victor Musical Inds	日	宇多田光 TOSHIBA - EMI
外	麦当娜 Warner - Pioneer	外	席琳·迪翁 Sony Music Entertainment
第5届 1991年		第15届 2001年	
日	松任谷由实 TOSHIBA - EMI	日	滨崎步 AVEX
外	麦当娜 Warner - Pioneer	外	披头士乐队 TOSHIBA - EMI
第6届 1992年		第16届 2002年	
日	CHAGE & ASKA PONY CANYON	日	滨崎步 AVEX
外	枪炮与玫瑰乐队 MCA Victor	外	BACKSTREET BOYS Zomba Records Japan
第7届 1993年		第17届 2003年	
日	CHAGE & ASKA PONY CANYON	日	宇多田光 TOSHIBA - EMI
外	麦当娜 WARNER MUSIC JAPAN	外	艾薇儿·拉维尼 BMG FUNHOUSE
第8届 1994年		第18届 2004年	
日	WANDS POLYDOR / TOSHIBA - EMI / B-Gram RECORDS	日	滨崎步 AVEX
外	披头士乐队 TOSHIBA-EMI	外	女子十二乐坊 PLATIA ENTERTAINMENT
第9届 1995年		第19届 2005年	
日	trf AVEX D.D.	日	ORANGE RANGE Sony Music Records
外	玛利亚·凯莉 Sony Music Entertainment	外	QUEEN TOSHIBA - EMI
第10届 1996年		第20届 2006年	
日	trf AVEX D.D.	日	幸田来未 avex entertainment
外	玛利亚·凯莉 Sony Music Entertainment	外	O-zone avex entertainment





备注 1.公司名称、艺人姓名均为获奖时的名称。

第21届 2007年	
日	幸田来未 AVEX MARKETING COMMUNICATIONS
外	丹尼尔·波特 Warner Music Japan
第22届 2008年	
日	EXILE AVEX MARKETING
外	艾薇儿·拉维尼 BMG JAPAN
第23届 2009年	
日	EXILE AVEX MARKETING
外	麦当娜 Warner Music Japan Inc.
第24届 2010年	
日	岚 J Storm Inc.
外	披头士乐队 EMI Music Japan Inc.
第25届 2011年	
日	岚 J Storm Inc.
外	Lady Gaga UNIVERSAL MUSIC LLC
第26届 2012年	
日	AKB48 KING RECORD CO., LTD. / Defstar Records Inc. /AKS Co., Ltd
外	Lady Gaga UNIVERSAL MUSIC LLC
第27届 2013年	
日	AKB48 KING RECORD CO.,LTD./avex group/ Defstar Records Inc./AKS Co.,Ltd
外	Che'Nelle EMI Music Japan Inc.
第28届 2014年	
日	AKB48 KING RECORD CO.,LTD./avex group/ Defstar Records Inc./AKS Co.,Ltd
外	ONE DIRECTION Sony Music Japan International Inc.
第29届 2015年	
日	岚 J Storm Inc.
外	One Direction Sony Music Japan International Inc.
第30届 2016年	
日	岚 J Storm Inc.
外	披头士乐队 UNIVERSAL MUSIC LLC

第31届 2017年	
日	岚 J Storm Inc
外	爱丽安娜·格兰德 UNIVERSAL MUSIC LLC
第32届 2018年	
日	安室奈美惠 Dimension Point
外	披头士乐队 UNIVERSAL MUSIC LLC
第33届 2019年	
日	安室奈美惠 Dimension Point
外	Queen UNIVERSAL MUSIC LLC
第34届 2020年	
日	岚 J Storm Inc.
外	Queen UNIVERSAL MUSIC LLC
第35届 2021年	
日	岚 J Storm Inc.
外	Queen UNIVERSAL MUSIC LLC

相关资料

2021年 百万认定作品

录音制品		网络收费音乐	
日期为发售日		日期为网络上线日	
专辑		单曲	
▶ 百万		▶ 百万	
 <p>BTS, THE BEST 防弹少年团 2021/06/16 UNIVERSAL MUSIC LLC</p>	 <p>Snow Mania S1 Snow Man 2021/09/29 Avex Entertainment Inc.</p>	 <p>炎 LiSA 2020/10/12 Sony Music Labels Inc.</p>	 <p>白日 King Gnu 2019/02/22 Sony Music Labels Inc</p>











认定标准一览表 录音制品 (专辑、单曲、音乐短片)、网络音乐 (手机铃声、单曲与专辑) 通用

名称	金	铂金	双铂金	三铂金	百万	二百万
标准	10万以上	25万以上	50万以上	75万以上	100万以上	200万以上


【标准单位】录音制品: 张; 网络音乐: DL (下载次数)

备注 1. 只有手机铃声“着うた®”对双铂金以上进行表彰
2. 手机铃声的日语注册商标“着うた®”属于Sony Music Entertainment (Japan), Inc.
3. 3百万之后, 每100万进行认定

2021年 钻石·铂金认定作品

流媒体播放					日期为网络上线日	
音轨						
▶ 钻石		▶ 铂金				
 <p>向夜晚奔去 YOASOBI 2019/12/15 Sony Music Entertainment(Japan), Inc.</p>	 <p>Stand By You Official髭男dism 2018/10/01 PONY CANYON INC.</p>	 <p>猫 DISH// 2018/06/23 Sony Music Labels Inc.</p>	 <p>猫 (THE FIRST TAKE ver.) DISH// 2020/04/29 Sony Music Labels Inc.</p>	 <p>干花 優里 2020/10/25 Sony Music Labels Inc.</p>		
 <p>春紫苑 YOASOBI 2020/05/11 Sony Music Entertainment(Japan), Inc.</p>	 <p>感電 米津玄師 2020/08/05 Sony Music Labels Inc.</p>	 <p>飛行艇 King Gnu 2019/08/09 Sony Music Labels Inc.</p>	 <p>Walking with you Novelbright 2018/10/03 Emperor Mode</p>	 <p>高岭之花小姐 back number 2018/11/29 UNIVERSAL MUSIC LLC</p>		


▶ 铂金



Stand by me, Stand by you.
平井大
2020/09/09
Avex Entertainment Inc.



点描之歌 (feat. 井上苑子)
Mrs. GREEN APPLE
2018/07/31
UNIVERSAL MUSIC LLC



虹
菅田将晖
2020/11/10
Sony Music Labels Inc.



©JYP ENTERTAINMENT
Feel Special
TWICE
2019/09/23
Warner Music Japan Inc.




群青
YOASOBI
2020/09/01
Sony Music Entertainment (Japan), Inc.




bad guy
Billie Eilish
2019/03/29
UNIVERSAL MUSIC LLC



吵死了
Ado
2020/10/23
UNIVERSAL MUSIC LLC




廻廻奇譚
Eve
2020/10/03
TOY'S FACTORY INC.



Teenager Forever
King Gnu
2019/12/20
Sony Music Labels Inc.



勿忘
Awesome City Club
2021/01/27
Avex Entertainment Inc.



圣诞歌
back number
2018/11/29
UNIVERSAL MUSIC LLC




Stay Gold
防弹少年团
2020/06/19
UNIVERSAL MUSIC LLC




属于我的那些事
Mrs. GREEN APPLE
2018/12/26
UNIVERSAL MUSIC LLC




大概
YOASOBI
2020/07/20
Sony Music Entertainment (Japan), Inc.




怪物
YOASOBI
2021/01/06
Sony Music Entertainment (Japan), Inc.




©Flying Voice
魔法的绒毯
川崎鹰也
2018/11/08
Warner Music Japan Inc.



Happy End
back number
2018/11/29
UNIVERSAL MUSIC LLC



(P)&(C)BIGHIT MUSIC
Boy With Luv (feat. Halsey)
防弹少年团
2019/04/12
UNIVERSAL MUSIC LLC



红辣椒
Foorin
2018/08/13
Sony Music Labels Inc.



描绘着那场梦
YOASOBI
2020/01/18
Sony Music Entertainment (Japan), Inc.



Lemon
米津玄师
2020/08/05
Sony Music Labels Inc.



候鸟
[Alexandros]
2015/05/17
UNIVERSAL MUSIC LLC



不可幸力
Vaundy
2020/01/22
SDR




(P)&(C)BIGHIT MUSIC
Butter
防弹少年团
2021/05/21
UNIVERSAL MUSIC LLC



安可
YOASOBI
2021/01/06
Sony Music Entertainment (Japan), Inc.



单相思
Aimer
2016/09/21
Sony Music Labels Inc.



月见草
Novelbright
2020/12/11
UNIVERSAL MUSIC LLC



napori
Vaundy
2020/05/27
SDR



YOKAZE
变态绅士俱乐部
2020/04/30
TOY'S FACTORY INC.




恋人游戏
通心粉铅笔
2020/02/07
TALTO /murfifn discs


▶ 铂金



遥
YOASOBI
2020/12/18
Sony Music Entertainment (Japan), Inc.



踊
Ado
2021/04/27
UNIVERSAL MUSIC LLC



Laughter
Official髭男dism
2020/07/10
PONY CANYON INC.



Cry Baby
Official髭男dism
2021/05/07
PONY CANYON INC.




金木犀
Orange Spiny Crab
2020/05/06
Warner Music Japan Inc.



My Boo
清水翔太
2016/09/27
Sony Music Labels Inc.



(P)&(C)BIGHIT MUSIC
DNA
防弹少年团
2017/09/18
UNIVERSAL MUSIC LLC



(P)&(C)BIGHIT MUSIC
Permission to Dance
防弹少年团
2021/07/09
UNIVERSAL MUSIC LLC



闪耀
藤井风
2021/05/03
UNIVERSAL MUSIC LLC



Closer (feat. Halsey)
The Chainsmokers
2016/07/29
Sony Music Labels Inc.



CITRUS
Da-iCE
2020/10/26
Avex Entertainment Inc.




Step and a step
NiziU
2020/11/25
SonyMusic LabelsInc.



浪漫主义
Mrs. GREEN APPLE
2019/03/15
UNIVERSAL MUSIC LLC




Mela!
緑黄色社会
2020/04/13
Sony Music Labels Inc.



Never Grow Up
CHANMINA
2019/07/19
Warner Music Japan Inc.




©JYP ENTERTAINMENT
I CAN'T STOP ME
TWICE
2020/10/26
Warner Music Japan Inc.



水平線
back number
2021/08/13
UNIVERSAL MUSIC LLC



(P)&(C)UNIVERSAL MUSIC LLC
Lights
防弹少年团
2019/07/03
UNIVERSAL MUSIC LLC



(P)&(C)UNIVERSAL MUSIC LLC
Film out
防弹少年团
2021/04/02
UNIVERSAL MUSIC LLC




Blueberry Nights
通心粉铅笔
2019/02/13
TALTO / murffin discs



彼得潘
優里
2020/08/09
Sony Music Labels Inc.



快门
優里
2021/07/07
Sony Music Labels Inc.



成为了别人的女朋友
wacci
2018/08/22
Sony Music Labels Inc.

认定标准一览表 流媒体播放 (类型: 音轨)

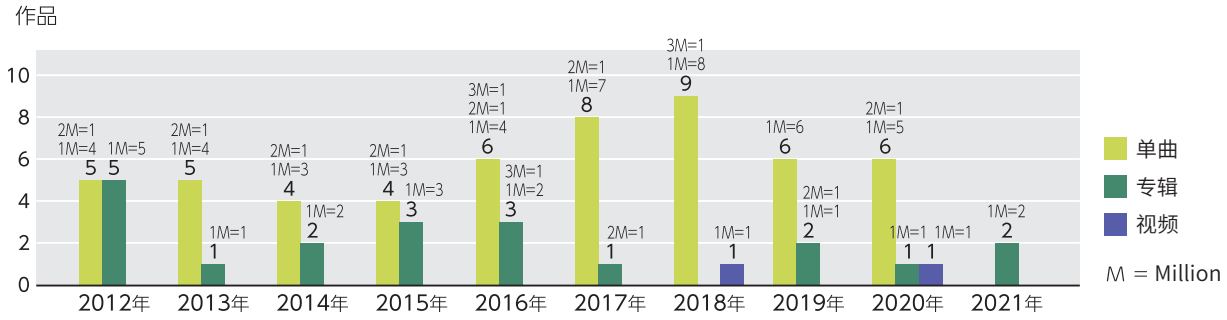
认定等级	银	金	铂金	钻石
基准	3千万以上	5千万以上	1亿以上	5亿以上

【标准单位】流量

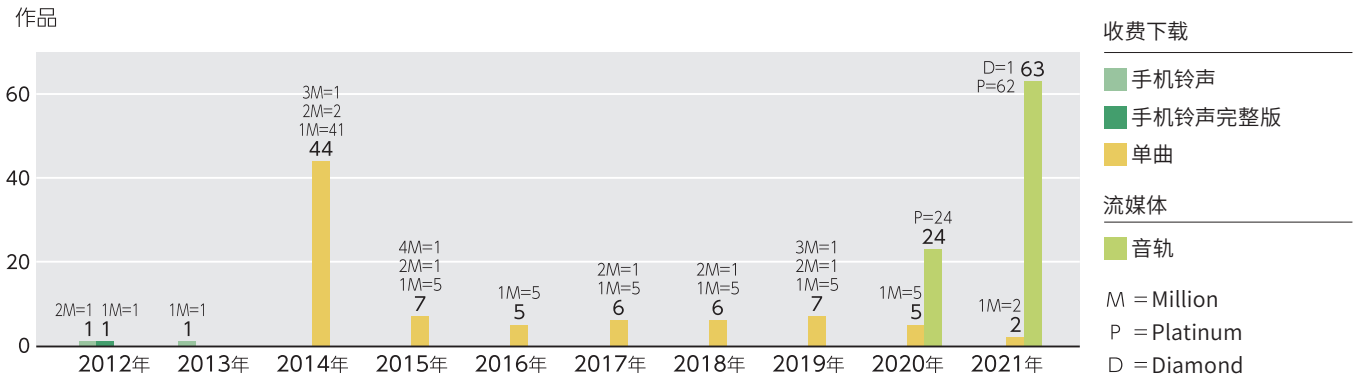
备注 1.数量是本协会基于GfK Japan (GfK Insight Japan Co., Ltd.) 提供的数据计算出的累计流量。
2.音乐流媒体的合计对象: Amazon Music Unlimited、Apple Music、AWA、KKBOX、LINE MUSIC、Rakuten Music、Spotify、TOWER RECORDS MUSIC
以下已终止服务的流媒体的播放次数也被累计汇总:
d Music包月套餐、Google Play Music、HMV music powered by KKBOX、RecMusic

认定作品数量变化

■ 录音制品

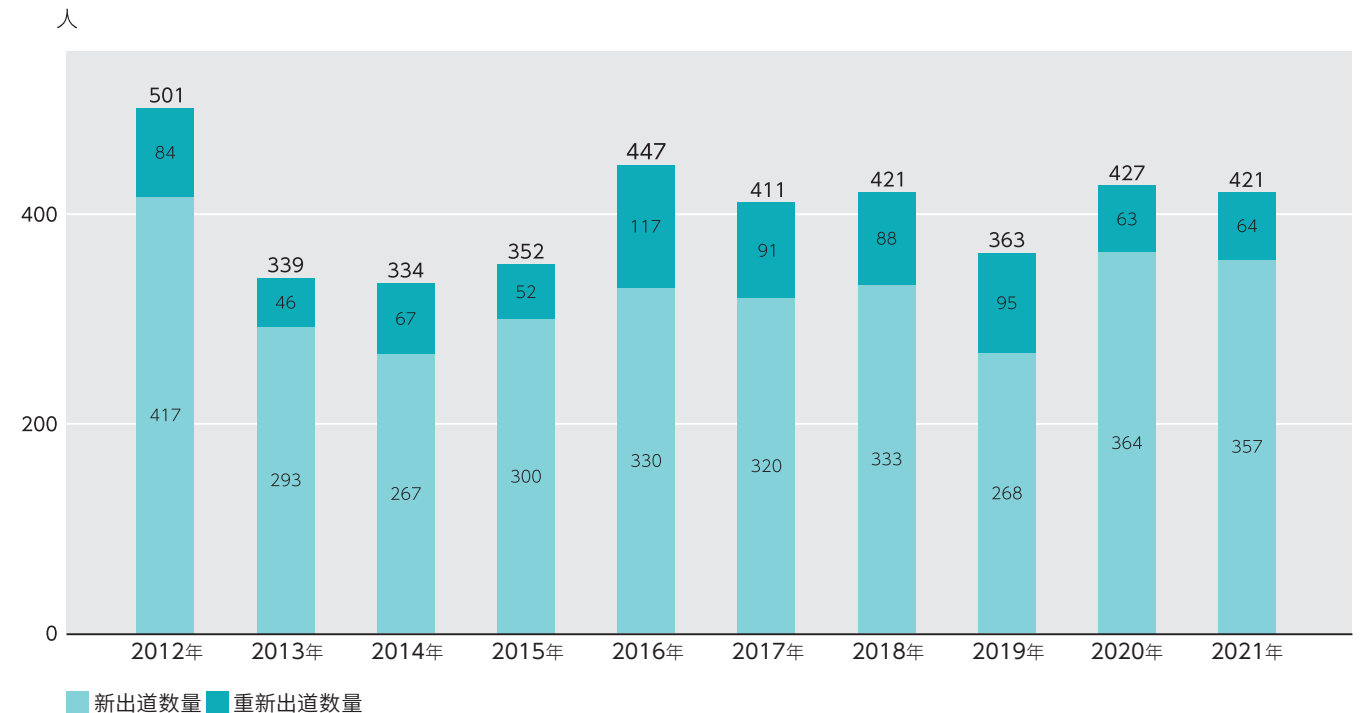


■ 网络音乐



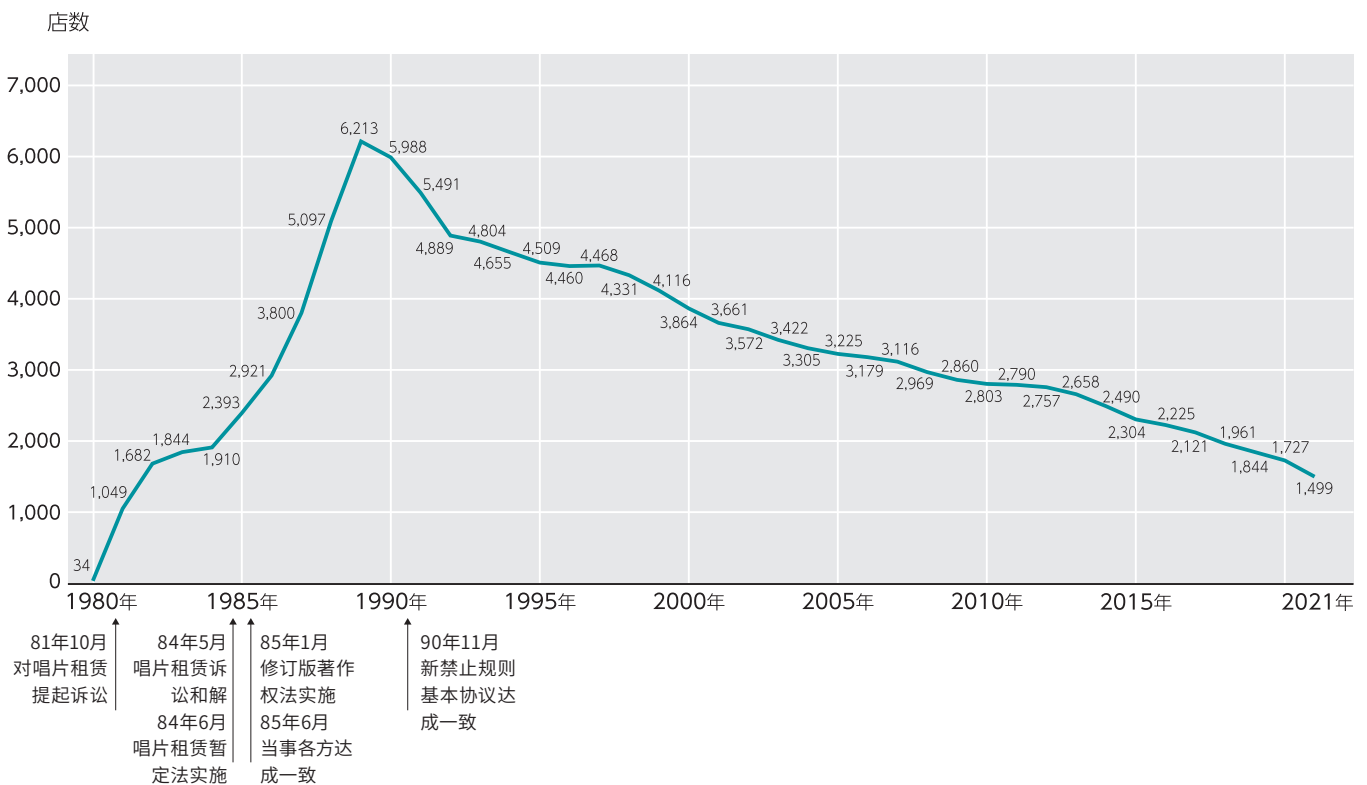
备注 1.当年得到认定的作品(包括以前发售的)。
2.收费下载的认定从2006年开始,流媒体播放的认定从2020年开始。
3.手机铃声的日语注册商标“着うた®”和手机铃声完整版的日语注册商标“着うたフル®”属于Sony Music Entertainment (Japan),Inc。
4.从2014年1月开始,手机铃声完整版和电脑(单曲)的类别合并为单曲。

新出道艺人数量



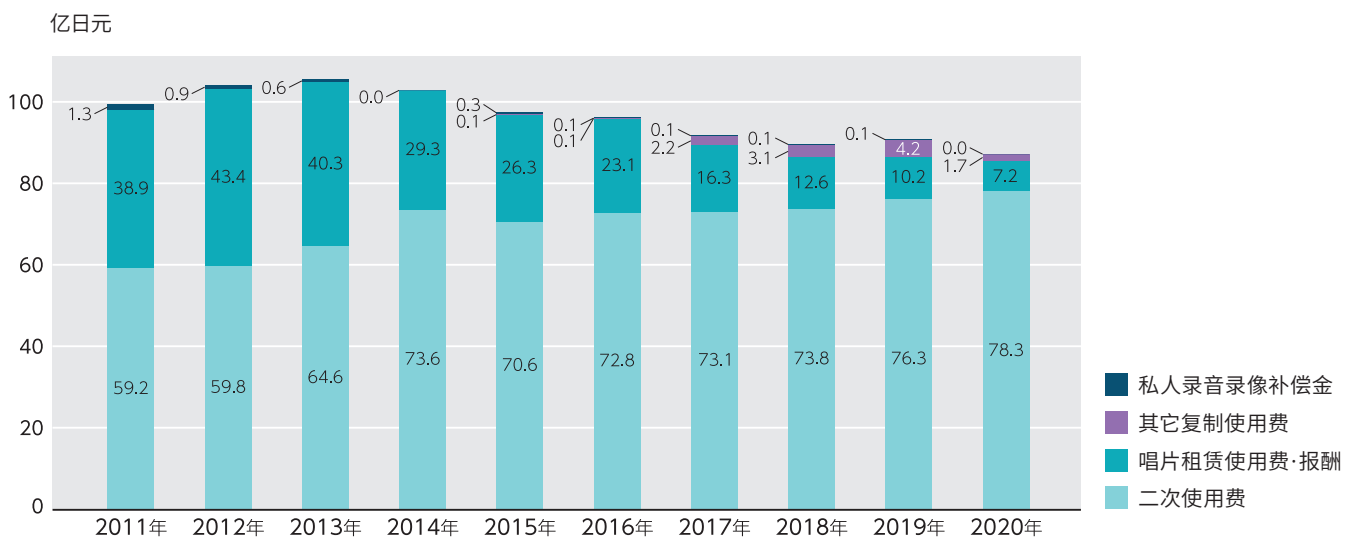
备注 1.艺人为组合时1个组合算作1人。

唱片·CD出租店数量的变化



备注 1. 数值为止每年底的店铺数量。

日本唱片业协会 使用费等征收金额的变化



单位: 亿日元

年度	2011年	2012年	2013年	2014年	2015年	2016年	2017年	2018年	2019年	2020年
二次使用料	59.2	59.8	64.6	73.6	70.6	72.8	73.1	73.8	76.3	78.3
唱片租赁使用费·报酬	38.9	43.4	40.3	29.3	26.3	23.1	16.3	12.6	10.2	7.2
其它复制使用费	—	—	—	—	0.1	0.1	2.2	3.1	4.2	1.7
私人录音录像补偿金	1.3	0.9	0.6	0.0	0.3	0.1	0.1	0.1	0.1	0.0

备注 1. 二次使用费含广播使用的复制使用费与信息网络传播使用费。

日本唱片协会会员公司目录（按入会・成立的顺序）

|正会员

NIPPON COLUMBIA CO., LTD.
JVCKENWOOD Victor Entertainment Corp.
KING RECORD CO., LTD.
TEICHIKU ENTERTAINMENT, INC.
UNIVERSAL MUSIC LLC
NIPPON CROWN Co., Ltd.
Tokuma Japan Communications CO.,
Sony Music Labels Inc.
PONY CANYON INC.
Warner Music Japan Inc.
VAP, Inc.
Being, Inc.
Avex Entertainment Inc.
FORLIFE MUSIC ENTERTAINMENT, INC.
YAMAHA MUSIC COMMUNICATIONS CO., LTD.
Dreamusic Inc.
YOSHIMOTO MUSIC CO., LTD.
Bandai Namco Music Live Inc.

|准会员

NBC Universal Entertainment Japan LLC
PRYAD RECORDS INC.
Johnny's Entertainment Inc.
LD&K INC.
Konami Digital Entertainment Co., Ltd.
J Storm Inc.
VENUS RECORDS INC.
HATS UNLIMITED CO., LTD.
NAXOS JAPAN, Inc.
A-Sketch inc.
Village Again Association CO., ltd.
SPACE SHOWER NETWORKS INC.
Warner Bros. Japan LLC
Rambling RECORDS Inc.
TOHO Co., LTD.
SDR Inc.
KISS Entertainment Inc.
croix Co., Ltd.
P-VINE, Inc.
TOY'S FACTORY INC.
Gifted CO., Ltd

|赞助会员

Aniplex Inc.
T-TOC RECORDS.
WARD RECORDS, INC.
FREE BOARD Co., Ltd.
HOLIDAY JAPAN Co., Ltd.
TV ASAHI MUSIC CO., LTD.
NPPDEVELOP Co., Ltd.
A-force Entertainment. Inc.
Kino Music co., ltd.
Spro Entertainment Inc.
Johnny's Music Company Inc.
BE BEe NEXT CO., Ltd.
LDH JAPAN Inc.
MENT RECORDING Inc.
TV TOKYO Music, Inc.
KING INTERNATIONAL INC.
Bellwood Records Co., Ltd.
Sony Music Entertainment (Japan), Inc.
Sony Music Solutions Inc.
AVEX DIGITAL INC.
FlyingDog, Inc.
Sony Music Artists Inc.
Columbia Marketing Co., Ltd.
Avex Pictures Inc.
JIJI INC.

截止 2022 年 5 月 1 日加盟公司共 64 家

Recording Industry Association of Japan

9F, Kyodo Tsushin Kaikan, 2-2-5 Toranomom,
Minato-ku, Tokyo 105-0001
Tel: +81-3-5575-1301
Fax: +81-3-5575-1313
URL: <https://www.riaj.or.jp>

日本唱片业协会

- 成立于 1942 年 4 月，英文名称为 Recording Industry Association of Japan，简称 RIAJ。
- 由日本 64 家主要唱片公司（截止 2022 年 5 月 1 日）组成的行业组织。

主要业务有

- 促进唱片在国内外的普及，扩大对唱片的需求；
- 维护唱片制作者的权利，开展著作权思想的普及活动；
- 开展促使唱片的使用更加顺畅的相关活动；
- 出版和发行与唱片市场相关的调查研究和统计资料；
- 从事与唱片在广播电视中的二次使用及与唱片租赁相关的报酬的征收和分配的指定团体的业务（著作权的集体管理业务）；
- 促进 ISRC 代码的普及和规范的管理（日本国内的登记代理机构）等。

日本唱片业协会北京代表处

- 2006 年 10 月，作为促进录音制品的正版流通和对 ISRC 代码进行规范管理的权威机构，中国国家版权局批准日本唱片业协会成为海外著作权认证机构，开展中国国内日本音乐著作权权属的认证业务。
- 2007 年 4 月，日本唱片业协会北京代表处正式成立。

代表处的主要业务有

- 开展日本唱片业协会相关成员公司的音乐著作权（录音制作者权利）权属的认证业务；
- 开展日本唱片业协会相关会员公司合法权益保护的联络协调并从事代理相关业务；
- 开展有关著作权法规的研究及宣传普及工作；
- 开展和推动中日音乐产业和著作权的交流等。

联系电话：+86-10-8401-7517

邮 箱：riaobj@vip.163.com