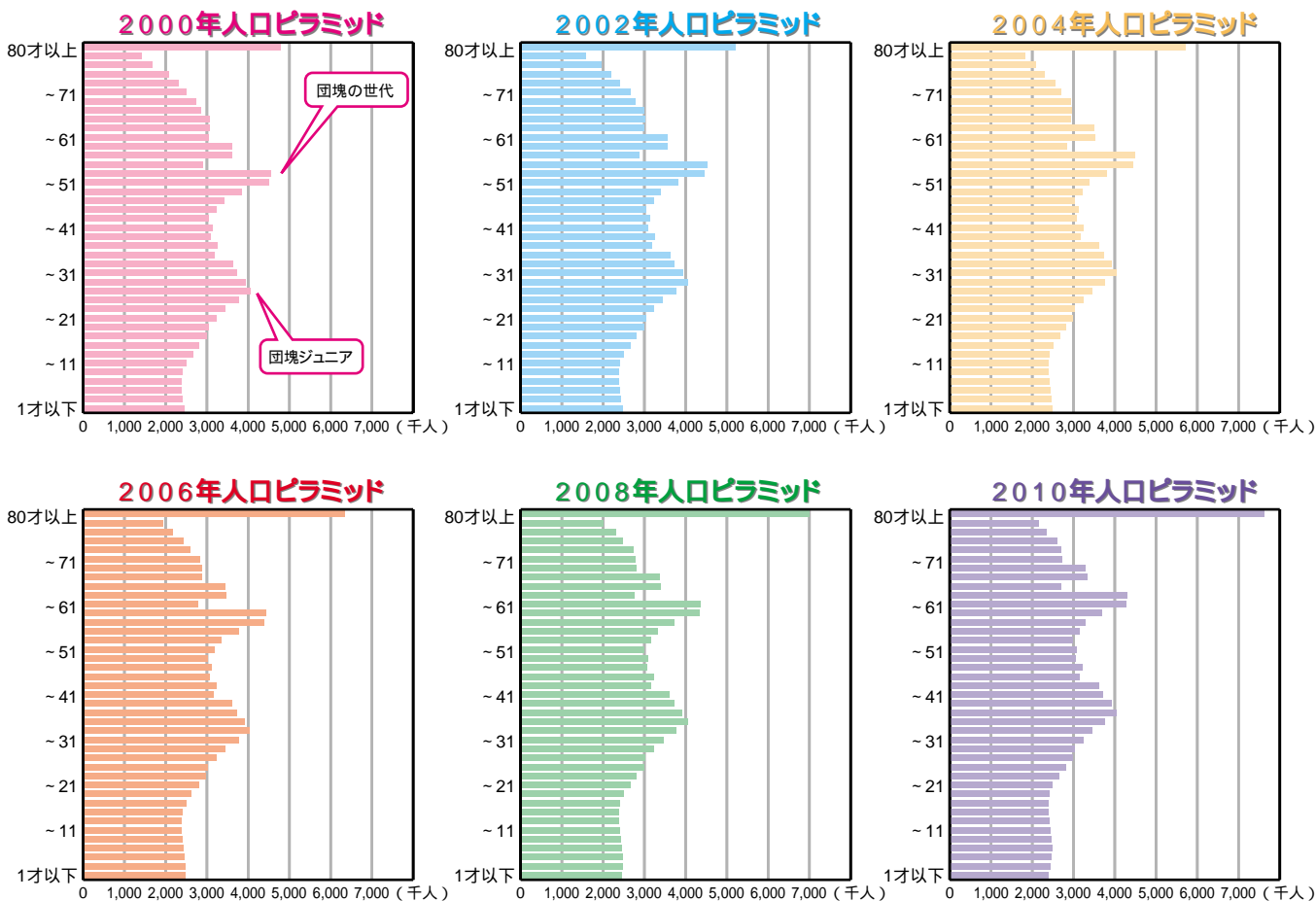


4. 関連資料

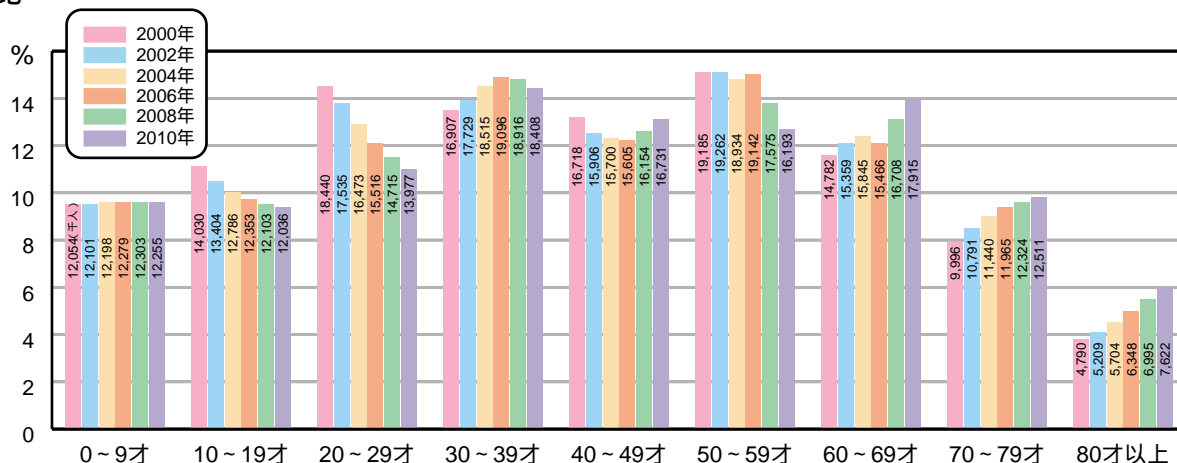
21 年齢別人口推計

人口



備考 「日本の将来推計人口」(1997年) 国立社会保障・人口問題研究所編資料による。

構成比

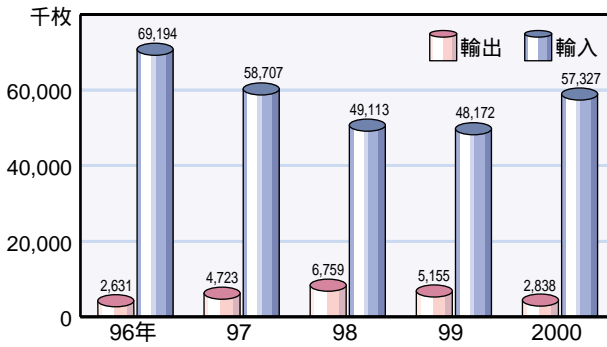


備考 「日本の将来推計人口」(1997年) 国立社会保障・人口問題研究所編資料による。

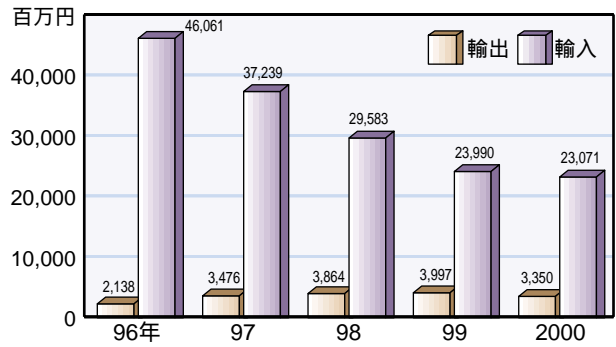
4. 関連資料

22 オーディオディスクの輸出入状況

コンパクトディスク輸出入枚数の推移(通関実績)



コンパクトディスク輸出入金額の推移(通関実績)



アナログディスク・CDの国別輸出入実績(2000年)

数量:千枚、金額:百万円、()は対前年比

国名	輸 出			輸 入		
	アナログディスク	C D	計	アナログディスク	C D	計
アメリカ	数量 7(3) 金額 6(32)	1,024(39) 1,230(74)	1,030(36) 1,237(74)	5,505(102) 2,613(101)	10,705(102) 7,416(93)	16,210(102) 10,029(95)
イギリス	数量 6(259) 金額 6(190)	79(41) 114(67)	85(43) 119(69)	2,736(102) 1,642(91)	3,943(104) 2,714(91)	6,678(103) 4,355(91)
ドイツ	数量 - (-) 金額 - (-)	92(53) 108(61)	92(53) 108(61)	304(88) 163(75)	6,641(106) 3,691(93)	6,945(105) 3,854(92)
オランダ	数量 - (-) 金額 - (-)	47(25) 68(49)	47(25) 68(49)	49(81) 31(77)	4,460(133) 2,358(113)	4,509(132) 2,389(113)
フランス	数量 3(111) 金額 1(105)	127(85) 194(84)	130(86) 196(84)	126(147) 85(136)	585(111) 384(97)	711(116) 469(102)
イタリア	数量 - (-) 金額 - (-)	13(100) 19(93)	13(99) 19(92)	230(95) 112(85)	488(153) 210(106)	718(128) 322(98)
オーストリア	数量 - (-) 金額 - (-)	6(62) 9(53)	6(62) 9(53)	- (-) -	359(188) 178(168)	359(186) 178(166)
韓国	数量 - (-) 金額 - (-)	72(84) 141(94)	72(80) 141(92)	2(14) 1(17)	6,791(144) 320(154)	6,793(144) 321(152)
台湾	数量 - (-) 金額 - (-)	395(120) 318(90)	395(120) 319(90)	- (-) -	5,383(141) 656(167)	5,383(141) 656(167)
香港	数量 7(-) 金額 4(-)	672(73) 751(121)	679(73) 755(121)	- (-) -	11,773(162) 1,499(133)	11,773(162) 1,499(133)
シンガポール	数量 - (-) 金額 - (-)	69(32) 140(64)	69(32) 140(64)	- (-) -	2,336(78) 863(101)	2,336(78) 863(101)
中国	数量 - (-) 金額 - (-)	3(280) 7(40)	3(280) 7(40)	4(-) 2(-)	289(381) 23(155)	293(386) 25(170)
フィリピン	数量 - (-) 金額 - (-)	13(142) 9(472)	13(142) 9(472)	- (-) -	9(250) 1(31)	9(250) 1(31)
タイ	数量 - (-) 金額 - (-)	16(130) 30(205)	16(130) 30(205)	- (-) -	106(78) 44(36)	106(78) 44(36)
イスラエル	数量 - (-) 金額 - (-)	3(731) 2(248)	3(731) 2(248)	- (-) -	1(128) 1(136)	1(128) 1(136)
カナダ	数量 - (-) 金額 - (-)	12(86) 18(88)	12(86) 18(88)	31(185) 13(172)	1,541(74) 1,562(72)	1,572(74) 1,575(73)
ブラジル	数量 - (-) 金額 - (-)	1(150) 4(151)	1(150) 4(151)	1(-) -	720(116) 581(117)	721(117) 581(117)
オーストラリア	数量 - (-) 金額 - (-)	25(36) 25(41)	25(36) 25(41)	4(159) 3(224)	217(153) 124(172)	221(153) 127(173)
その他	数量 1(-) 金額 - (-)	169(124) 163(133)	169(125) 163(133)	331(89) 89(88)	980(72) 447(55)	1,310(76) 536(59)
合計	数量 24(9) 金額 19(64)	2,838(55) 3,350(84)	2,861(53) 3,369(84)	9,321(101) 4,754(96)	57,327(119) 23,071(96)	66,648(116) 27,826(96)

備考 1. 財務省関税局日本貿易統計による。
 2. 輸出入実績は、委託加工品(OEM)を含む。
 3. CD輸入実績のうち、レコード会社が外国契約から直接輸入した数量は、約27%と推定される。
 4. 数値は、四捨五入により内訳と合計が一致しない場合がある。

4. 関連資料

23 海外主要国のレコード出荷売上状況

(1) アメリカ (アメリカレコード協会統計。)

単位：万枚・巻

出荷数量



西暦	C D アルバム	C D シングル	カセット	カセット シングル	L P	アナログディスク シングル	合計	アルバム計	シングル計
1996	77,890	4,320	22,530	5,990	290	1,010	112,030	100,710	11,320
1997	75,310	6,670	17,260	4,220	270	750	104,480	92,840	11,640
1998	84,700	5,600	15,850	2,640	340	540	109,670	100,890	8,780
1999	93,890	5,590	12,360	1,420	290	530	114,080	106,540	7,540
2000	94,250	3,420	7,600	130	220	480	106,100	102,070	4,030
2000/1999	100%	61%	61%	9%	76%	91%	93%	96%	53%

出荷金額



単位：百万ドル

西暦	C D アルバム	C D シングル	カセット	カセット シングル	L P	アナログディスク シングル	合計	アルバム計	シングル計
1996	9,935	184	1,905	189	37	48	12,298	11,877	421
1997	9,915	273	1,523	134	33	36	11,913	11,471	442
1998	11,416	213	1,420	94	34	26	13,203	12,870	333
1999	12,816	222	1,062	48	32	28	14,208	13,910	298
2000	13,215	143	626	5	28	26	14,043	13,869	174
2000/1999	103%	64%	59%	10%	88%	93%	99%	100%	58%

(2) イギリス (イギリスレコード協会統計。)

単位：万枚・巻

出荷数量



西暦	C D アルバム	C D シングル	カセット	カセット シングル	L P	アナログディスク シングル	合計	アルバム計	シングル計
1996	15,970	4,820	4,620	2,030	240	970	28,650	20,830	7,820
1997	15,880	5,790	3,660	2,040	250	870	28,490	19,790	8,700
1998	17,570	5,350	3,220	1,890	220	700	28,950	21,010	7,940
1999	17,690	5,280	1,840	1,970	230	770	27,780	19,760	8,020
2000	20,160	4,350	1,140	1,360	320	900	28,230	21,620	6,610
2000/1999	114%	82%	62%	69%	139%	117%	102%	109%	82%

出荷金額



単位：百万ポンド

西暦	C D アルバム	C D シングル	カセット	カセット シングル	L P	アナログディスク シングル	合計	アルバム計	シングル計
1996	789	84	159	20	9	17	1,077	957	120
1997	786	104	124	20	10	16	1,059	919	140
1998	878	93	109	17	8	13	1,119	995	124
1999	915	103	71	19	7	16	1,130	992	138
2000	998	89	41	14	9	19	1,169	1,047	121
2000/1999	109%	86%	58%	74%	129%	119%	103%	106%	88%

(3) ドイツ (ドイツレコード協会統計。カセットシングルはカセットに含まれている。)

単位：万枚・巻

売上数量



西暦	C D アルバム	C D シングル	カセット	カセット シングル	L P	アナログディスク シングル	合計	アルバム計	シングル計
1996	18,450	4,770	3,000	-	40	80	26,340	21,490	4,850
1997	19,690	5,110	2,690	-	40	90	27,620	22,420	5,200
1998	19,650	5,300	2,530	-	60	100	27,640	22,240	5,400
1999	19,800	5,250	2,030	-	60	120	27,260	21,890	5,370
2000	19,060	4,980	1,970	-	80	130	26,220	21,110	5,110
2000/1999	96%	95%	97%	-	133%	108%	96%	96%	95%

出荷金額

アナログディスクシングルはCDシングルに含まれている。

単位：百万マルク

西暦	C D アルバム	C D シングル	カセット	カセット シングル	L P	アナログディスク シングル	合計	アルバム計	シングル計
1996	4,013	532	290	-	-	-	4,835	4,303	532
1997	4,250	557	253	-	-	-	5,060	4,503	557
1998	4,280	554	201	-	-	-	5,035	4,481	554
1999	4,157	587	147	-	-	-	4,890	4,303	587
2000	4,063	574	143	-	-	-	4,780	4,206	574
2000/1999	98%	98%	98%	-	-	-	98%	98%	98%

4. 関連資料

(4) フランス (フランスレコード協会統計。)

売上数量



西暦	C D アルバム	C D シングル	カセット	カセット シングル	L P	アナログディスク シングル	合計	アルバム計	シングル計
1996	9,740	3,010	1,720	0	10	50	14,530	11,470	3,060
1997	9,820	4,230	1,490	0	20	70	15,630	11,330	4,300
1998	10,340	3,960	1,380	0	30	10	15,720	11,750	3,970
1999	10,204	3,576	1,142	0	40	70	15,032	11,386	3,646
2000	10,400	3,599	836	0	46	80	14,961	11,282	3,679
2000/1999	102%	101%	73%	-	115%	114%	100%	99%	101%

単位：万枚・巻

売上金額

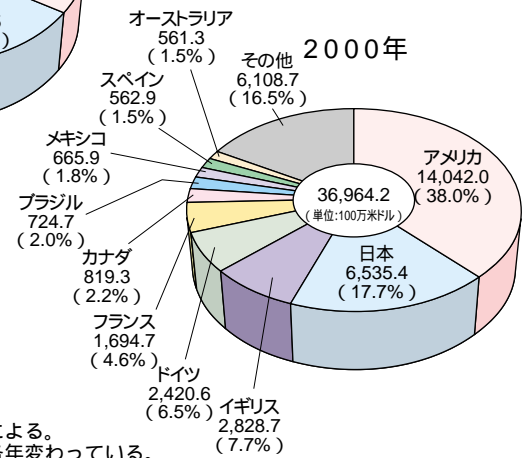
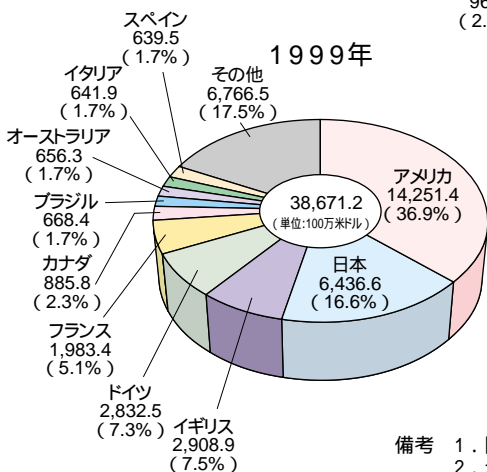
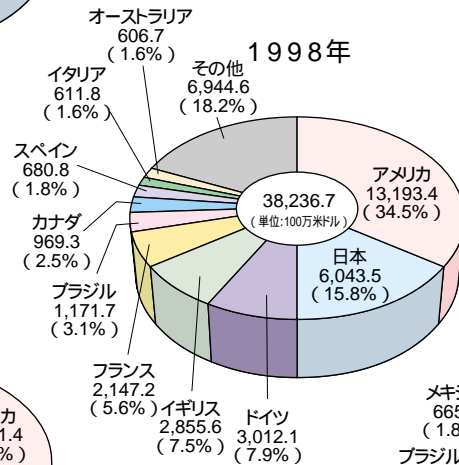
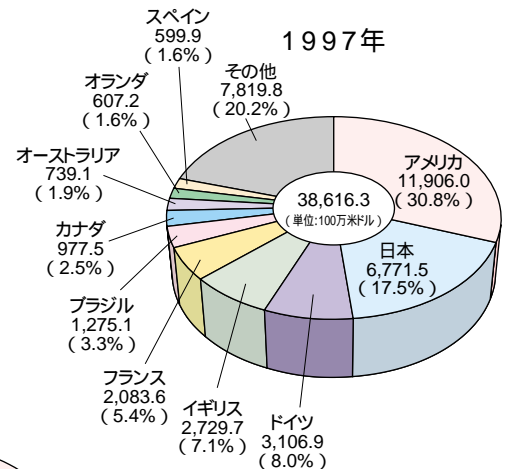
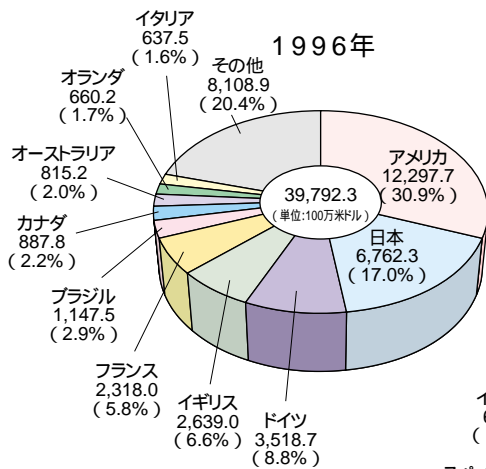


西暦	C D アルバム	C D シングル	カセット	カセット シングル	L P	アナログディスク シングル	合計	アルバム計	シングル計
1996	5,477	584	705	0	2	16	6,784	6,184	600
1997	5,622	892	626	0	4	23	7,167	6,252	915
1998	5,873	857	561	0	8	3	7,302	6,442	860
1999	5,812	795	458	0	11	15	7,091	6,281	810
2000	5,908	800	331	0	15	16	7,070	6,254	816
2000/1999	102%	101%	72%	-	136%	107%	100%	100%	101%

単位：百万フラン

世界市場における主要各国の推定レコード売上の推移(1996年～2000年)

()の%数字は売上シェア



備考 1. 国際レコード産業連盟 (IFPI) 資料による。
2. 米ドル換算レートはIFPI発表により各年変わっている。

4. 関連資料

24 各国のレコード売上(1999年)

国名	シングル (百万枚)	L P (百万枚)	テープ (百万巻)	C D (百万枚)	ミニディスク (百万枚)	売上総額 (百万米ドル)	1人当り購入額 (米ドル)	<参考>人口 (百万人)
アメリカ	75.3	2.9	122.9	933.8	-	14,251.4	52.67	270.56
日本	128.1	8.2	6.6	264.9	0.2	6,436.6	50.92	126.41
イギリス	80.1	2.3	18.4	176.9	0.4	2,908.9	49.60	58.65
ドイツ	57.1	0.6	21.5	210.6	0.1	2,832.5	34.53	82.02
フランス	37.2	0.4	12.0	108.2	0.05	1,983.4	33.70	58.85
カナダ	0.9	-	7.1	71.7	-	885.8	29.23	30.30
ブラジル	0.2	-	0.03	96.9	-	668.4	4.13	161.79
オーストラリア	11.9	0.03	1.0	44.8	-	656.3	35.00	18.75
イタリア	5.0	0.05	12.9	35.3	-	641.9	11.19	57.37
スペイン	2.4	0.03	10.7	51.8	-	639.5	16.24	39.37
メキシコ	0.5	0.1	19.7	52.9	-	626.0	6.53	95.83
オランダ	5.4	0.2	0.3	33.5	0.1	522.1	33.28	15.69
スウェーデン	5.8	0.01	0.7	23.5	0.03	361.3	40.82	8.85
ベルギー	8.4	0.04	0.2	22.4	0.03	342.3	33.53	10.21
オーストリア	3.7	0.03	0.7	18.0	0.02	322.9	39.96	8.08
台湾	1.2	-	6.1	28.6	-	306.8	13.89	22.09
スイス	3.3	0.1	0.9	21.7	0.02	294.8	41.52	7.10
アルゼンチン	-	-	5.5	17.3	-	270.4	7.48	36.13
デンマーク	1.3	0.002	0.2	17.6	0.004	263.9	49.79	5.30
ノルウェー	1.7	-	0.3	14.6	0.01	260.9	58.89	4.43
韓国	0.03	-	19.2	20.6	-	247.1	5.32	46.43
インド	-	-	156.7	9.3	-	217.0	0.22	970.93
南アフリカ	1.9	-	6.4	12.4	-	181.4	4.61	39.36
ポルトガル	1.0	-	2.9	12.9	0.002	157.6	15.97	9.87
ポーランド	0.1	-	21.6	18.0	-	154.9	4.01	38.67
ロシア	-	0.1	95.0	8.0	-	153.1	1.04	146.54
フィンランド	0.5	0.003	0.8	10.1	0.04	128.6	24.97	5.15
トルコ	-	-	44.2	4.7	-	127.0	2.00	63.45
インドネシア	-	-	56.6	3.0	-	126.7	0.62	204.42
タイ	-	-	42.9	4.8	-	125.5	2.05	61.20
アイルランド	2.5	0.01	1.1	6.6	-	123.1	33.18	3.71
コロンビア	0.03	0.1	1.4	13.2	-	109.9	2.69	40.83
香港	0.2	-	0.1	10.8	-	103.9	15.53	6.69
ニュージーランド	0.9	0.01	0.9	7.2	-	99.4	26.23	3.79
ギリシャ	1.0	0.01	0.5	6.9	-	98.8	9.39	10.52
中国	0.01	-	64.4	7.4	-	94.0	0.07	1,255.7
チリ	0.01	-	3.4	4.8	-	76.2	5.14	14.82
フィリピン	0.01	-	9.1	3.0	-	59.4	0.79	75.16
ハンガリー	0.3	0.003	3.8	3.5	-	58.7	5.81	10.11
エジプト	-	-	25.0	0.2	-	55.1	0.84	65.98
イスラエル	-	-	0.3	4.3	-	54.8	9.19	5.96
ベネズエラ	0.01	-	0.2	4.2	-	52.9	2.26	23.44
マレーシア	0.1	-	6.1	3.3	-	52.8	2.38	22.18
チェコ	0.04	-	2.9	4.2	-	51.1	4.96	10.30
サウジアラビア	-	-	13.5	0.8	-	50.4	2.50	20.18
シンガポール	0.1	-	0.1	4.6	-	46.4	11.99	3.87
中央アメリカ	0.02	-	1.1	3.0	-	44.6	1.31	34.16
アラブ首長国連邦	-	-	4.4	1.8	-	39.1	14.38	2.72
スロベニア	-	-	0.5	1.0	-	20.3	10.25	1.98
キプロス	-	-	0.2	0.8	-	17.8	23.12	0.77
その他	0.14	0.372	61.47	10.4	0.094	267.5	0.82	324.6
合計	438.4	15.6	894.5	2,450.8	1.1	38,671.2	8.33	4,641.27

備考 1. 国際レコード産業連盟(IFPI)資料による。
 2. 米ドル換算レートは1999年の平均レート(1ドル113.9円)による。
 3. カセットシングル、CDシングルはシングルに含まれている。

4. 関連資料

25 各国のレコード売上(2000年)

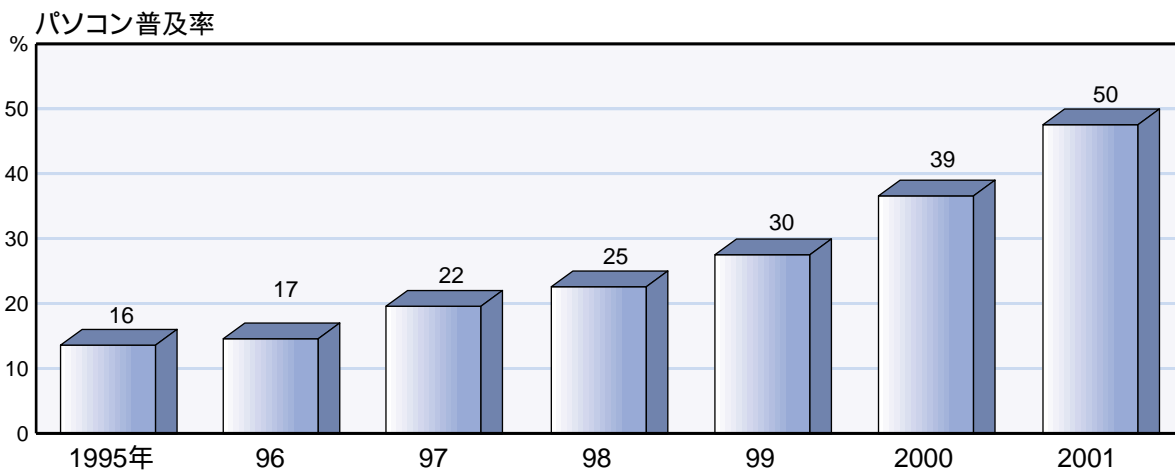
国名	シングル (百万枚)	L P (百万枚)	テープ (百万巻)	C D (百万枚)	ミニディスク (百万枚)	売上総額 (百万米ドル)	1人当り購入額 (米ドル)	<参考>人口 (百万人)
アメリカ	40.3	2.2	76.0	942.5	-	14,042.0	51.41	273.13
日本	123.4	5.9	6.5	278.5	0.1	6,535.4	51.66	126.51
イギリス	66.1	3.2	11.4	201.6	0.3	2,828.7	47.75	59.24
ドイツ	54.9	0.9	20.6	204.9	0.2	2,420.6	29.49	82.09
フランス	38.0	0.5	8.8	110.4	0.03	1,694.7	28.68	59.10
カナダ	0.5	-	3.5	70.6	-	819.3	26.87	30.49
ブラジル	0.2	-	0.01	104.2	-	724.7	4.38	165.37
メキシコ	0.4	0.1	13.1	53.8	-	665.9	6.84	97.37
スペイン	1.9	0.02	8.8	60.6	-	562.9	14.28	39.42
オーストラリア	11.7	0.04	1.0	46.0	-	561.3	29.59	18.97
イタリア	4.0	0.03	8.9	35.2	-	532.2	9.28	57.34
オランダ	5.4	0.1	0.3	34.1	0.03	455.0	28.78	15.81
スウェーデン	5.6	0.05	0.3	25.9	0.003	322.9	36.44	8.86
韓国	0.1	-	23.4	21.5	-	299.7	6.40	46.86
オーストリア	3.7	0.04	0.6	19.1	0.005	289.1	35.34	8.18
ベルギー	8.3	0.05	0.1	20.9	0.003	266.8	26.29	10.15
スイス	3.3	1.1	0.7	21.8	0.01	264.0	36.97	7.14
台湾	0.9	-	4.7	22.0	-	243.8	11.02	22.13
インド	-	-	178.4	10.6	-	236.7	0.24	986.61
デンマーク	1.5	0.002	0.2	18.7	0.004	233.3	43.77	5.33
ノルウェー	1.1	-	0.1	14.5	0.003	232.3	52.09	4.46
ロシア	0.5	0.1	100.0	10.0	0.02	197.0	1.34	147.20
アルゼンチン	-	0.002	3.3	12.7	-	171.3	5.10	33.58
ポーランド	0.2	0.001	14.2	20.2	-	156.5	4.05	38.65
南アフリカ	1.0	0.02	5.8	11.9	-	150.4	3.49	43.05
アイルランド	2.2	0.03	0.8	8.0	0.001	142.2	37.92	3.75
ポルトガル	0.8	0.002	3.8	12.2	0.002	141.5	14.16	9.99
トルコ	-	-	33.8	4.9	-	120.8	1.88	64.39
フィンランド	0.6	0.01	0.5	10.7	0.004	115.8	22.40	5.17
タイ	-	-	37.3	4.4	-	108.2	1.75	61.81
香港	0.1	-	0.3	11.0	-	108.2	15.82	6.84
コロンビア	0.01	0.1	1.1	12.7	-	107.8	2.59	41.59
インドネシア	-	-	59.4	2.5	-	107.1	0.52	207.44
ギリシャ	1.2	0.01	0.4	7.5	0.001	90.3	8.49	10.63
ニュージーランド	0.8	0.01	0.6	7.3	0.001	87.9	23.07	3.81
中国	-	-	54.9	6.4	-	79.5	0.06	1,266.84
チリ	0.3	-	2.5	4.5	-	65.8	4.38	15.02
ハンガリー	0.3	0.002	3.4	4.1	-	57.0	5.66	10.07
サウジアラビア	-	-	11.1	0.8	-	55.9	2.81	19.90
ベネズエラ	-	-	0.1	4.2	-	53.2	2.24	23.71
マレーシア	0.05	-	5.9	3.6	-	52.6	2.32	22.71
イスラエル	-	-	0.2	4.6	-	52.0	8.48	6.13
エジプト	-	-	25.0	0.3	-	50.9	0.76	67.23
シンガポール	0.1	-	0.02	4.8	-	46.1	11.85	3.89
チェコ	0.04	-	2.1	4.8	-	40.5	3.94	10.28
中央アメリカ	-	-	0.7	2.6	-	38.9	1.10	35.21
フィリピン	0.01	-	6.3	2.0	-	37.0	0.49	74.75
アラブ首長国連邦	-	-	4.6	1.4	-	35.1	14.63	2.40
ルーマニア	-	-	15.6	0.2	-	29.6	1.32	22.46
スロベニア	-	-	0.6	1.1	-	18.0	9.05	1.99
その他	0.59	-1.019	39.17	12.4	-0.017	215.8	0.76	282.92
合計	380.1	13.5	800.9	2,511.2	0.7	36,964.2	7.92	4,667.97

備考 1. 国際レコード産業連盟(IFPI)資料による。
 2. 米ドル換算レートは2000年の平均レート(1ドル107.8円)による。
 3. カセットシングル、CDシングルはシングルに含まれている。

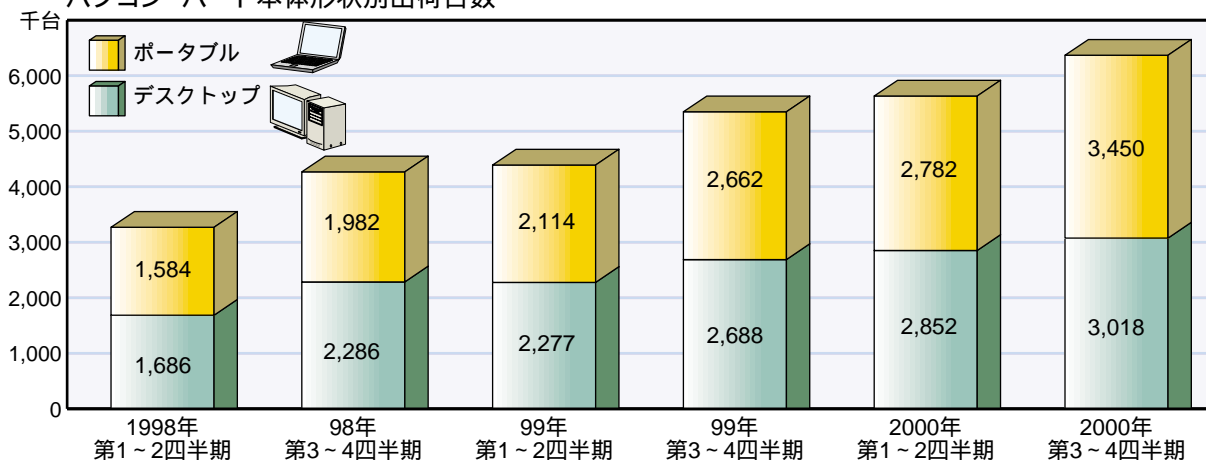
4. 関連資料

26 IT関連

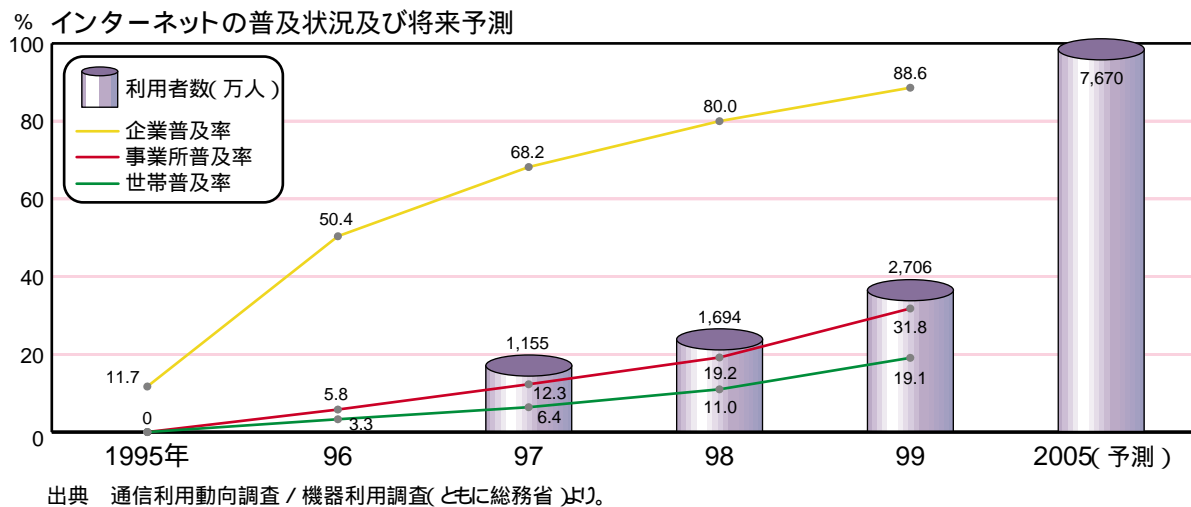
パソコン普及率



パソコン・ハード本体形状別出荷台数

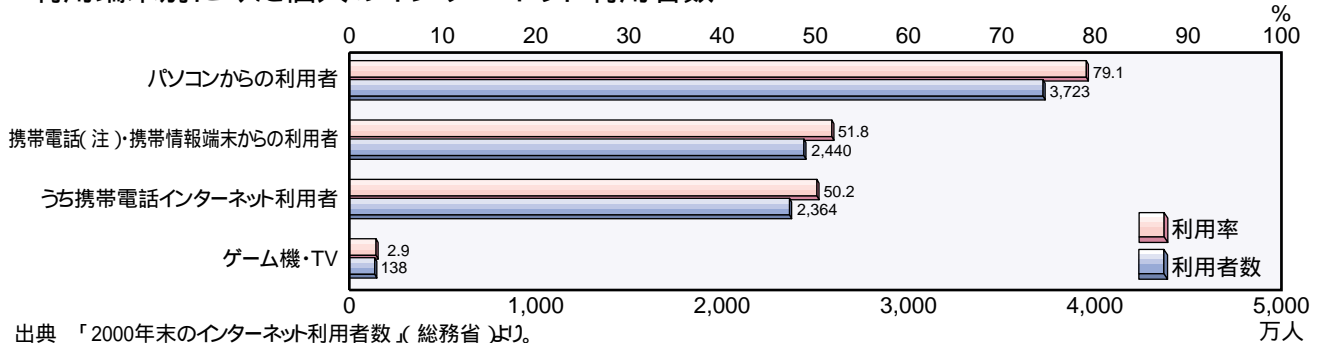


インターネット普及率



4. 関連資料

利用端末別にみた個人のインターネット利用者数



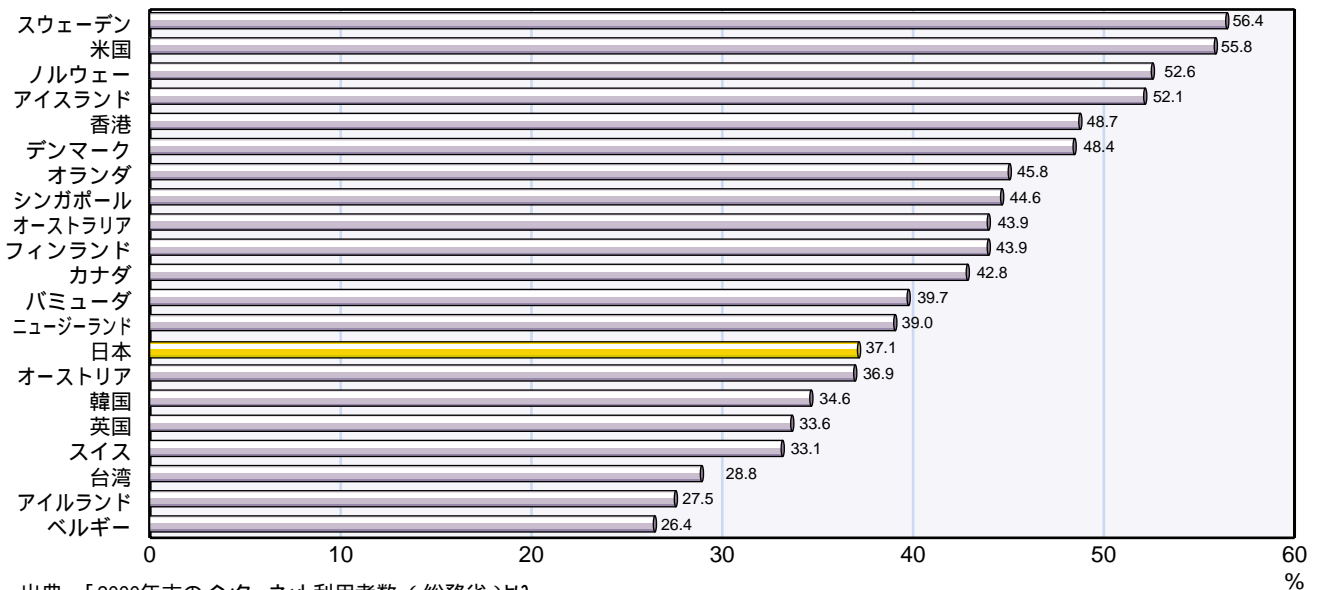
出典 「2000年末のインターネット利用者数」(総務省)より。

備考 1. 分母は2000年末のインターネット利用者数4,708万人。

2. 複数の端末を併用している利用者が存在するため、合計はインターネット利用者数全体と一致しない。

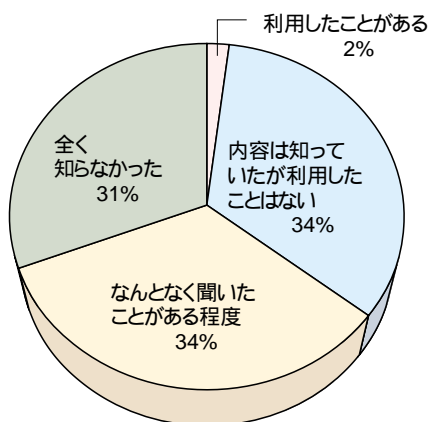
(注) PHSを含む。

インターネットの普及率25%以上の国及び地域

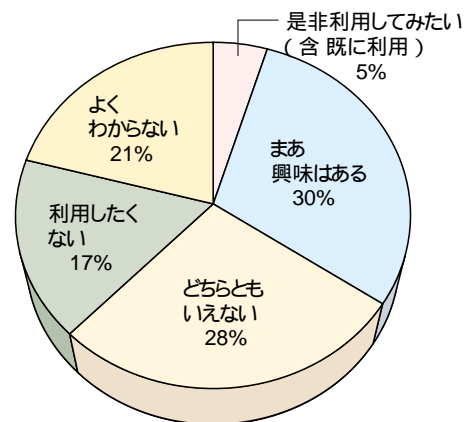


出典 「2000年末のインターネット利用者数」(総務省)より。

インターネット音楽配信の認知



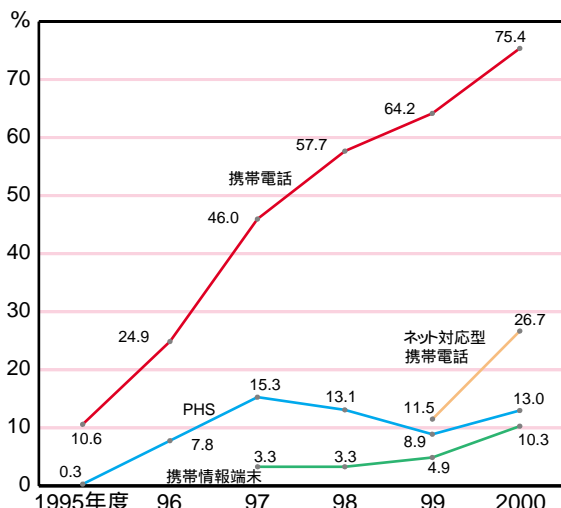
インターネット有料音楽配信サービス利用意向



出典 日本レコード協会「2000年度音楽パッケージソフトウェアユーザー白書」より。

4. 関連情報

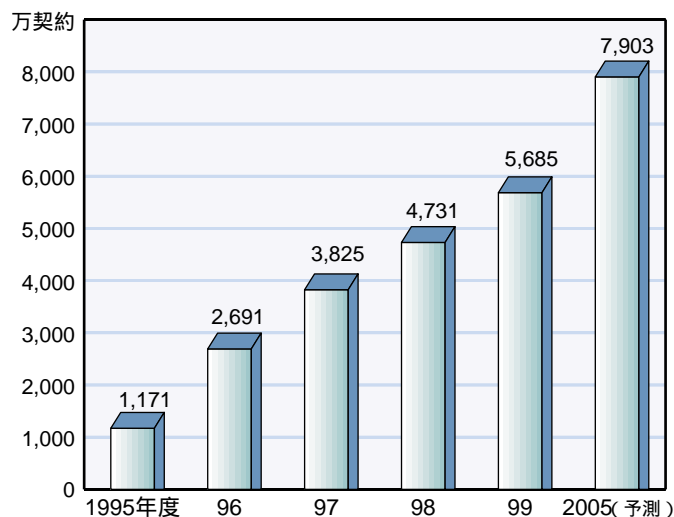
モバイル端末の世帯保有率



「ネット対応型携帯電話」は「携帯電話」の内数を表示。

出典 通信利用動向調査(総務省)より。

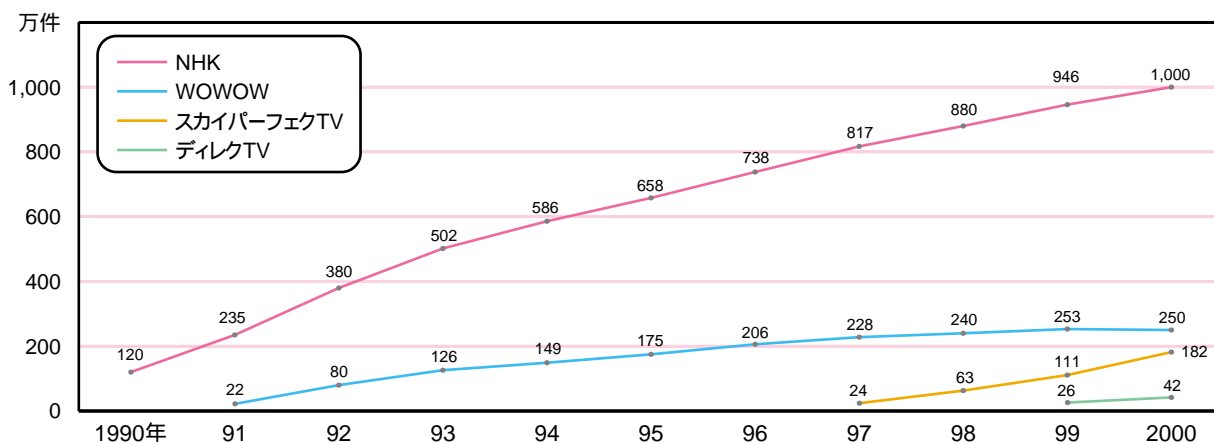
モバイル通信の普及状況及び将来予測



出典 通信白書より。

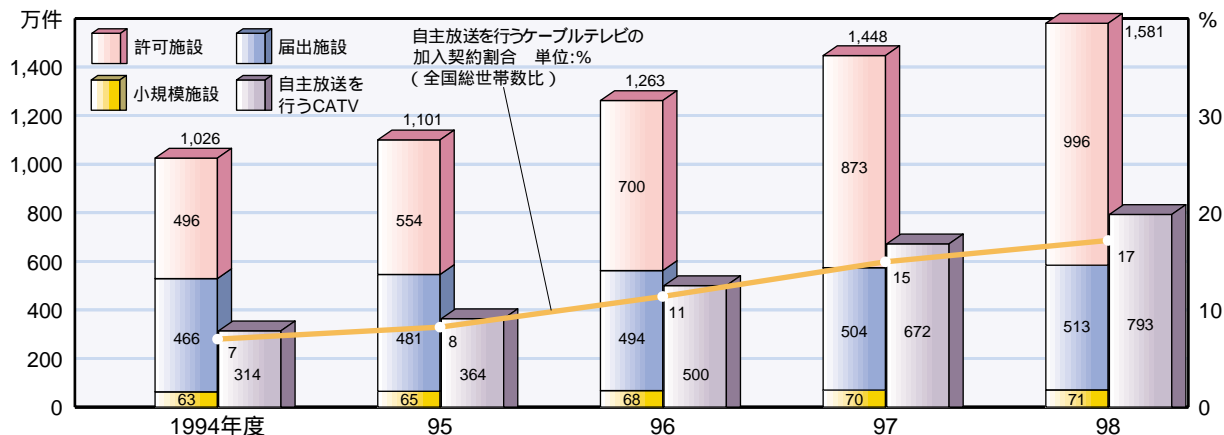
2005年度末の予測値には、IMT-2000も含まれる。

BS・CS・CATV加入状況



出典 通信白書より。いずれの年も3月時の件数 千件以下四捨五入

ケーブルテレビの加入契約数の推移



出典 通信白書より。千件以下四捨五入

【正会員】

日本コロムビア株式会社	〒107-8011	東京都港区赤坂4-14-14	03 (3584) 8111
ビクターエンタテインメント株式会社	〒107-0061	東京都港区北青山3-6-7 パラシオタワー	03 (5467) 5401
キングレコード株式会社	〒112-0013	東京都文京区音羽1-2-3	03 (3945) 2131
株式会社テイチクエンタテインメント	〒150-8516	東京都渋谷区神宮前6-27-8 京セラ原宿ビル6F	03 (5778) 1721
ユニバーサルミュージック株式会社	〒153-0044	東京都目黒区大橋1-8-4	03 (3780) 8501
東芝EMI株式会社	〒107-8510	東京都港区赤坂2-2-17	03 (5512) 1700
日本クラウン株式会社	〒107-8405	東京都港区赤坂2-10-8 信和ビル	03 (3582) 4741
株式会社徳間ジャパンコミュニケーションズ	〒105-8620	東京都港区東新橋1-1-16 徳間書店本社ビル	03 (3573) 0370
株式会社ソニー・ミュージックエンタテインメント	〒102-8353	東京都千代田区六番町4-5	03 (3515) 5050
株式会社ポニーキャニオン	〒105-8487	東京都港区虎ノ門2-5-10	03 (5521) 8000
株式会社ワーナーミュージック・ジャパン	〒107-8639	東京都港区北青山3-1-2	03 (5412) 3111
株式会社フォーライフレコード	〒154-8558	東京都世田谷区池尻3-28-8	03 (5430) 3106
株式会社バップ	〒102-0081	東京都千代田区四番町5-6 日本テレビ四番町別館4F	03 (3234) 5711
株式会社BMGFアンハウス	〒150-8350	東京都渋谷区渋谷1-3-9	03 (3797) 9020
パイオニアLDC株式会社	〒150-8506	東京都渋谷区恵比寿南1-20-6	03 (5721) 1351
株式会社ビーグラムレコーズ	〒106-0032	東京都港区六本木5-2-2 森本六本木ビル6F	03 (3479) 2371
エイベックス株式会社	〒107-8577	東京都港区南青山3-1-30 住友生命青山ビル	03 (5413) 8550
株式会社プライエイド・レコーズ	〒150-8955	東京都渋谷区恵比寿南2-14-6	03 (3710) 0510
株式会社トライエム	〒107-0052	東京都港区赤坂2-17-58	03 (5562) 2810

【準会員】

株式会社ジャニーズ・エンタテインメント	〒107-0052	東京都港区赤坂7-10-20	03 (5570) 0808
ロードランナー・ジャパン株式会社	〒150-0041	東京都渋谷区神南1-6-6 オザワビル5F	03 (3463) 6907

【賛助会員】

株式会社キングインターナショナル	〒112-0013	東京都文京区音羽1-2-3	03 (3945) 2333
ベルウッド・レコード株式会社	〒112-0013	東京都文京区音羽1-2-3	03 (3945) 2303

2001・6月現在加盟社23社

社団法人日本レコード協会 〒104-0061 東京都中央区銀座7-16-3 日鐵木挽ビル2F
 TEL 03(3541)4411(代) FAX 03(3541)4460
<http://www.jmusic.ne.jp/>